

BUGETUL RECTIFICAT LA DATA DE 23.12.2011

DENUMIREA INDICATORILOR	Cod rand	Cod indicator	Program aprobat	Influente	Program rectificat	Program trimestrial			
						Trim I	Trim II	Trim III	Trim IV
TOTAL VENITURI	1	00.01	9.075.259	493.220	9.568.479	1.088.000	1.031.000	4.192.653	3.256.826
VENITURI PROPRII	2	49.90	1.723.000	250.000	1.973.000	496.000	528.000	363.000	586.000
I. VENITURI CURENTE	3	00.02	4.475.000	407.000	4.882.000	1.017.000	1.031.000	1.016.000	1.818.000
A. VENITURI FISCALE	4	00.03	4.334.000	407.000	4.741.000	990.000	1.006.000	981.000	1.764.000
A1. IMPOZIT PE VENIT, PROFIT SI CASTIGURI DIN CAPITAL	5	00.04	1.021.000	250.000	1.271.000	265.000	264.000	222.000	520.000
A12. IMPOZIT PE VENIT, PROFIT, SI CASTIGURI DIN CAPITAL DE LA PERSOANE FIZICE	6	00.06	1.021.000	250.000	1.271.000	265.000	264.000	222.000	520.000
Impozit pe venit	7	03.02	8.000	0	8.000	2.000	2.000	1.000	3.000
Impozitul pe veniturile din transferul proprietatilor imobiliare din patrimoniul personal	8	03.02.18	8.000	0	8.000	2.000	2.000	1.000	3.000
Cote si sume defalcate din impozitul pe venit	9	04.02	1.013.000	250.000	1.263.000	263.000	262.000	221.000	517.000
Cote defalcate din impozitul pe venit	10	04.02.01	785.000	0	785.000	209.000	209.000	155.000	212.000
Sume alocate din cotele defalcate din impozitul pe venit pentru echilibrarea bugetelor locale	11	04.02.04	228.000	0	228.000	54.000	53.000	66.000	55.000
Sume repartizate din Fondul la dispozitia Consiliului Judetean	12	04.02.05	0	250.000	250.000	0	0	0	250.000
A3. IMPOZITE SI TAXE PE PROPRIETATE	13	00.09	495.000	0	495.000	175.000	193.000	97.000	30.000
Impozite si taxe pe proprietate	14	07.02	495.000	0	495.000	175.000	193.000	97.000	30.000
Impozit pe cladiri	15	07.02.01	131.000	0	131.000	45.000	45.000	27.000	14.000
Impozit pe cladiri - PF	16	07.02.01.01	90.000	0	90.000	33.000	33.000	15.000	9.000
Impozit pe cladiri - PJ	17	07.02.01.02	41.000	0	41.000	12.000	12.000	12.000	5.000
Impozit pe terenuri	18	07.02.02	359.000	0	359.000	128.000	146.000	69.000	16.000
Impozit pe terenuri - PF	19	07.02.02.01	101.000	0	101.000	31.000	35.000	30.000	5.000
Impozit pe terenuri - PJ	20	07.02.02.02	6.000	0	6.000	2.000	2.000	1.000	1.000
Impozit pe terenurile extravilane	21	07.02.02.03	252.000	0	252.000	95.000	109.000	38.000	10.000
Taxe judiciare de timbru, taxe de timbru pentru activitatea notariala si alte taxe de timbru	22	07.02.03	5.000	0	5.000	2.000	2.000	1.000	0
A4. IMPOZITE SI TAXE PE BUNURI SI SERVICII	23	00.10	2.810.000	157.000	2.967.000	548.000	547.000	660.000	1.212.000
Sume defalcate din TVA	24	11.02	2.752.000	157.000	2.909.000	530.000	526.000	648.000	1.205.000
Sume defalcate din taxa pe valoarea adaugata pentru finantarea cheltuielilor descentralizate la nivelul comunelor, oraselor, municipiilor, sectoarelor si Municipiului Bucuresti	25	11.02.02	1.269.000	-23.000	1.246.000	120.000	400.000	380.000	346.000

DENUMIREA INDICATORILOR	Cod rand	Cod indicator	Program aprobat	Influente	Program rectificat	Program trimestrial			
						Trim I	Trim II	Trim III	Trim IV
Sume defalcate din TVA pt echilibrarea bugetelor locale	26	11.02.06	1.483.000	180.000	1.663.000	410.000	126.000	268.000	859.000
Taxe pe utilizarea bunurilor, autorizarea utilizarii bunurilor sau pe desfasurarea de activitati	27	16.02	58.000	0	58.000	18.000	21.000	12.000	7.000
Taxa asupra mijloacelor de transport	28	16.02.02	58.000	0	58.000	18.000	21.000	12.000	7.000
Taxa asupra mijloacelor de transport - PF	29	16.02.02.01	49.000	0	49.000	15.000	18.000	10.000	6.000
Taxa asupra mijloacelor de transport - PJ	30	16.02.02.02	9.000	0	9.000	3.000	3.000	2.000	1.000
A6. ALTE IMPOZITE SI TAXE FISCALE	31	00.11	8.000	0	8.000	2.000	2.000	2.000	2.000
Alte impozite si taxe fiscale	32	18.02	8.000	0	8.000	2.000	2.000	2.000	2.000
Alte impozite si taxe	33	18.02.50	8.000	0	8.000	2.000	2.000	2.000	2.000
C. VENITURI NEFISCALE	34	00.12	141.000	0	141.000	27.000	25.000	35.000	54.000
C2. VANZARI DE BUNURI SI SERVICII	35	00.14	141.000	0	141.000	27.000	25.000	35.000	54.000
Amenzi, penalitati si confiscari	36	35.02	46.000	0	46.000	9.000	18.000	10.000	9.000
Venituri din amenzi si alte sanctiuni aplicate conform dispozitiilor legale	37	35.02.01	45.000	0	45.000	8.000	18.000	10.000	9.000
Venituri din amenzi si alte sanctiuni aplicate de catre alte institutii de specialitate	38	35.02.01.02	45.000	0	45.000	8.000	18.000	10.000	9.000
Alte amenzi, penalitati si confiscari	39	35.02.50	1.000	0	1.000	1.000	0	0	0
Diverse venituri	40	36.02	95.000	0	95.000	27.000	30.000	20.000	18.000
Taxe speciale	41	36.02.06	94.000	0	94.000	26.000	30.000	20.000	18.000
Alte venituri	42	36.02.50	1.000	0	1.000	1.000	0	0	0
Transferuri voluntare, altele decat subventiile	43	37.02	0	0	0	-9.000	-23.000	5.000	27.000
Varsaminte din sectiunea de functionare pentru finantarea sectiunii de dezvoltare a bugetului local (cu semnul minus)	44	37.02.03	-285.000	0	-285.000	-109.000	-123.000	-50.000	-3.000
Varsaminte din sectiunea de functionare	45	37.02.04	285.000	0	285.000	100.000	100.000	55.000	30.000
III. OPERATIUNI FINANCIARE	46	00.16	581.306	0	581.306	0	0	581.306	0
Incasari din acordarea imprumuturilor acordate	47	40.02	581.306	0	581.306	0	0	581.306	0
Sume din excedentul bugetului local utilizate pentru finantarea cheltuielilor sectiunii de dezvoltare**))	48	40.02.14	581.306	0	581.306	0	0	581.306	0
IV. SUBVENTII	49	00.17	3.922.815	86.220	4.009.035	71.000	0	2.499.209	1.438.826
SUBVENTII DE LA ALTE NIVELE ALE ADMINISTRATIEI PUBLICE	50	00.18	3.922.815	86.220	4.009.035	71.000	0	2.499.209	1.438.826
Subventii de la bugetul de stat	51	42.02	3.854.815	86.220	3.941.035	3.000	0	2.499.209	1.438.826
B. Curente	52		3.854.815	86.220	3.941.035	3.000	0	2.499.209	1.438.826
Ajutor pentru incalzirea locuintei cu lemne, carbuni si combustibil petrolier	53	42.02.34	3.000	86.220	89.220	3.000	0	0	86.220
Finantarea Programui National de Dezvoltare Locala	54	42.02.65	2.499.209	0	2.499.209	0	0	2.499.209	0

DENUMIREA INDICATORILOR	Cod rand	Cod indicator	Program aprobat	Influente	Program rectificat	Program trimestrial			
						Trim I	Trim II	Trim III	Trim IV
Subventii pentru achitarea serviciilor prestate , bunurilor livrate sau lucrarilor executate precum si plata altor cheltuieli eligibile aferente proiectelor finantate din Fondul de Dezvoltate si Investitii	55	42.02.85	1.352.606	0	1.352.606	0	0	0	1.352.606
Subventii de la alte administratii	56	43.02	68.000	0	68.000	68.000	0	0	0
Sume alocate din bugetul ANCPPI pentru finantarea lucrarilor de inregistrare sistematica din cadrul Programului national de cadastru si carte funciara	57	43.02.34	68.000	0	68.000	68.000	0	0	0
Sume primite de la UE/alti donatori in contul platilor efectuate si prefinantari aferente cadrului financiar 2014-2020	58	48.02	96.138	0	96.138	0	0	96.138	0
Fondul European de Dezvoltare Regionala (FEDR)	59	48.02.01	96.138	0	96.138	0	0	96.138	0
Prefinantare	60	48.02.01.03	96.138	0	96.138	0	0	96.138	0
TOTAL CHELTUIELI	61		9.075.259	493.220	9.568.479	1.088.000	1.031.000	4.192.653	3.256.826
CHELTUIELI CURENTE	62	01	3.961.138	493.220	4.454.358	990.000	931.000	1.059.138	1.474.220
TITLUL I CHELTUIELI DE PERSONAL	63	10	991.416	0	991.416	330.000	254.000	230.000	177.416
TITLUL II BUNURI SI SERVICII	64	20	1.506.584	430.000	1.936.584	343.000	352.000	370.000	871.584
TITLUL V FONDURI DE REZERVA	65	50	5.000	0	5.000	3.000	0	2.000	0
Fond de rezerva bugetara la dispozitia Guvernului	66	50.01	0	0	0	0	0	0	0
Fond de rezerva bugetara la dispozitia autoritatilor locale	67	50.04	5.000	0	5.000	3.000	0	2.000	0
TITLUL IX ASISTENTA SOCIALA	68	57	1.295.000	19.220	1.314.220	292.000	311.000	335.000	376.220
Asigurari sociale	69	57.01	0	0	0	0	0	0	0
Ajutoare sociale	70	57.02	1.295.000	19.220	1.314.220	292.000	311.000	335.000	376.220
Ajutoare sociale in numerar	71	57.02.01	1.285.000	28.220	1.313.220	292.000	309.000	332.000	380.220
Tichete de cresa si tichete sociale pentru gradinita	72	57.02.03	10.000	-9.000	1.000	0	2.000	3.000	-4.000
TITLUL X Proiecte cu finantare din fonduri externe nerambursabile aferente cadrului financiar 2014-2020	73	58	100.138	0	100.138	2.000	0	98.138	0
TITLUL XI ALTE CHELTUIELI	74	59	63.000	44.000	107.000	20.000	14.000	24.000	49.000
Burse	75	59.01	28.000	44.000	72.000	0	14.000	14.000	44.000
Sustinerea cultelor	76	59.12	35.000	0	35.000	20.000	0	10.000	5.000
CHELTUIELI DE CAPITAL	77	70	5.114.121	0	5.114.121	98.000	100.000	3.133.515	1.782.606
TITLUL XIII ACTIVE NEFINANCIARE	78	71	5.114.121	0	5.114.121	98.000	100.000	3.133.515	1.782.606
Active fixe	79	71.01	5.074.121	0	5.074.121	98.000	100.000	3.093.515	1.782.606
Constructii	80	71.01.01	4.631.121	0	4.631.121	30.000	65.000	2.783.515	1.752.606
Masini, echipamente si mijloace de transport	81	71.01.02	30.000	0	30.000	0	0	0	30.000
Mobilier, aparatura birotica si alte active corporale	82	71.01.03	120.000	0	120.000	0	20.000	100.000	0
Alte active fixe	83	71.01.30	293.000	0	293.000	68.000	15.000	210.000	0
Reparatii capitale aferente activelor fixe	84	71.03	40.000	0	40.000	0	0	40.000	0

DENUMIREA INDICATORILOR	Cod rand	Cod indicator	Program aprobat	Influente	Program rectificat	Program trimestrial			
						Trim I	Trim II	Trim III	Trim IV
Partea I-a SERVICII PUBLICE GENERALE	85	50.02	1.967.306	95.000	2.062.306	537.000	418.000	542.306	565.000
Autoritati publice si actiuni externe	86	51.02	1.962.306	95.000	2.057.306	534.000	418.000	540.306	565.000
CHELTUIELI CURENTE	87	01	1.675.000	95.000	1.770.000	466.000	378.000	391.000	535.000
TITLUL I CHELTUIELI DE PERSONAL	88	10	988.000	0	988.000	328.000	253.000	228.000	179.000
TITLUL II BUNURI SI SERVICII	89	20	687.000	95.000	782.000	138.000	125.000	163.000	356.000
CHELTUIELI DE CAPITAL	90	70	287.306	0	287.306	68.000	40.000	149.306	30.000
TITLUL XIII ACTIVE NEFINANCIARE	91	71	287.306	0	287.306	68.000	40.000	149.306	30.000
Active fixe	92	71.01	287.306	0	287.306	68.000	40.000	149.306	30.000
Constructii	93	71.01.01	174.306	0	174.306	0	25.000	149.306	0
Masini, echipamente si mijloace de transport	94	71.01.02	30.000	0	30.000	0	0	0	30.000
Alte active fixe	95	71.01.30	83.000	0	83.000	68.000	15.000	0	0
Din total capitol									
Autoritati executive si legislative	96	51.02.01	1.962.306	95.000	2.057.306	534.000	418.000	540.306	565.000
Autoritati executive	97	51.02.01.03	1.962.306	95.000	2.057.306	534.000	418.000	540.306	565.000
Alte servicii publice generale	98	54.02	5.000	0	5.000	3.000	0	2.000	0
CHELTUIELI CURENTE	99	01	5.000	0	5.000	3.000	0	2.000	0
TITLUL V FONDURI DE REZERVA	100	50	5.000	0	5.000	3.000	0	2.000	0
Fond de rezerva bugetara la dispozitia Guvernului	101	50.01	0	0	0	0	0	0	0
Fond de rezerva bugetara la dispozitia autoritatilor locale	102	50.04	5.000	0	5.000	3.000	0	2.000	0
CHELTUIELI DE CAPITAL	103	70	0	0	0	0	0	0	0
Din total capitol									
Fond de rezerva bugetara la dispozitia autoritatilor locale	104	54.02.05	5.000	0	5.000	3.000	0	2.000	0
Alte servicii publice generale	105	54.02.50	0	0	0	0	0	0	0
Partea a II-a APARARE, ORDINE PUBLICA SI SIGURANTA NATIONALA	106	59.02	19.000	0	19.000	14.000	1.000	2.000	2.000
Ordine publica si siguranta nationala	107	61.02	19.000	0	19.000	14.000	1.000	2.000	2.000
CHELTUIELI CURENTE	108	01	19.000	0	19.000	14.000	1.000	2.000	2.000
TITLUL II BUNURI SI SERVICII	109	20	19.000	0	19.000	14.000	1.000	2.000	2.000
CHELTUIELI DE CAPITAL	110	70	0	0	0	0	0	0	0
Din total capitol									
Protectie civila si protectie contra incendiilor (protectie civila nonmilitara)	111	61.02.05	5.000	0	5.000	4.000	0	0	1.000
Alte cheltuieli in domeniul ordinii publice si sigurantei nationale	112	61.02.50	14.000	0	14.000	10.000	1.000	2.000	1.000
Partea a III-a CHELTUIELI SOCIAL-CULTURALE	113	64.02	2.015.138	63.220	2.078.358	338.000	403.000	495.138	842.220
Invatamant	114	65.02	315.138	21.000	336.138	22.000	104.000	163.138	47.000

DENUMIREA INDICATORILOR	Cod rand	Cod indicator	Program aprobat	Influente	Program rectificat	Program trimestrial			
						Trim I	Trim II	Trim III	Trim IV
CHELTUIELI CURENTE	115	01	315.138	21.000	336.138	22.000	104.000	163.138	47.000
TITLUL I CHELTUIELI DE PERSONAL	116	10	3.416	0	3.416	2.000	1.000	2.000	-1.584
TITLUL II BUNURI SI SERVICII	117	20	149.584	0	149.584	18.000	77.000	36.000	18.584
TITLUL IX ASISTENTA SOCIALA	118	57	34.000	-23.000	11.000	0	12.000	13.000	-14.000
Asigurari sociale	119	57.01	0	0	0	0	0	0	0
Ajutoare sociale	120	57.02	34.000	-23.000	11.000	0	12.000	13.000	-14.000
Ajutoare sociale in numerar	121	57.02.01	24.000	-14.000	10.000	0	10.000	10.000	-10.000
Tichete de cresa si tichete sociale pentru gradinita	122	57.02.03	10.000	-9.000	1.000	0	2.000	3.000	-4.000
TITLUL X Proiecte cu finantare din fonduri externe nerambursabile aferente cadrului financiar 2014-2020	123	58	100.138	0	100.138	2.000	0	98.138	0
TITLUL XI ALTE CHELTUIELI	124	59	28.000	44.000	72.000	0	14.000	14.000	44.000
Burse	125	59.01	28.000	44.000	72.000	0	14.000	14.000	44.000
CHELTUIELI DE CAPITAL	126	70	0	0	0	0	0	0	0
Din total capitol									
Invatamant prescolar si primar	127	65.02.03	0	0	0	0	0	0	0
Invatamant prescolar	128	65.02.03.01	0	0	0	0	0	0	0
Invatamant primar	129	65.02.03.02	0	0	0	0	0	0	0
Invatamant secundar	130	65.02.04	305.138	30.000	335.138	22.000	102.000	160.138	51.000
Invatamant secundar inferior	131	65.02.04.01	305.138	30.000	335.138	22.000	102.000	160.138	51.000
Alte cheltuieli in domeniul invatamantului	132	65.02.50	10.000	-9.000	1.000	0	2.000	3.000	-4.000
Cultura, recreere si religie	133	67.02	439.000	0	439.000	24.000	0	10.000	405.000
CHELTUIELI CURENTE	134	01	39.000	0	39.000	24.000	0	10.000	5.000
TITLUL II BUNURI SI SERVICII	135	20	4.000	0	4.000	4.000	0	0	0
TITLUL XI ALTE CHELTUIELI	136	59	35.000	0	35.000	20.000	0	10.000	5.000
Burse	137	59.01	0	0	0	0	0	0	0
Sustinerea cultelor	138	59.12	35.000	0	35.000	20.000	0	10.000	5.000
CHELTUIELI DE CAPITAL	139	70	400.000	0	400.000	0	0	0	400.000
TITLUL XIII ACTIVE NEFINANCIARE	140	71	400.000	0	400.000	0	0	0	400.000
Active fixe	141	71.01	400.000	0	400.000	0	0	0	400.000
Constructii	142	71.01.01	400.000	0	400.000	0	0	0	400.000
Din total capitol									
Servicii culturale	143	67.02.03	0	0	0	0	0	0	0
Biblioteci publice comunale, orasenesti, municipale	144	67.02.03.02	0	0	0	0	0	0	0
Camine culturale	145	67.02.03.07	0	0	0	0	0	0	0

DENUMIREA INDICATORILOR	Cod rand	Cod indicator	Program aprobat	Influente	Program rectificat	Program trimestrial			
						Trim I	Trim II	Trim III	Trim IV
Servicii recreative si sportive	146	67.02.05	4.000	0	4.000	4.000	0	0	0
Intretinere gradini publice, parcuri, zone verzi, baze sportive si de agrement	147	67.02.05.03	4.000	0	4.000	4.000	0	0	0
Alte servicii în domeniile culturii, recreerii si religiei	148	67.02.50	435.000	0	435.000	20.000	0	10.000	405.000
Asigurari si asistenta sociala	149	68.02	1.261.000	42.220	1.303.220	292.000	299.000	322.000	390.220
CHELTUIELI CURENTE	150	01	1.261.000	42.220	1.303.220	292.000	299.000	322.000	390.220
TITLUL IX ASISTENTA SOCIALA	151	57	1.261.000	42.220	1.303.220	292.000	299.000	322.000	390.220
Asigurari sociale	152	57.01	0	0	0	0	0	0	0
Ajutoare sociale	153	57.02	1.261.000	42.220	1.303.220	292.000	299.000	322.000	390.220
Ajutoare sociale in numerar	154	57.02.01	1.261.000	42.220	1.303.220	292.000	299.000	322.000	390.220
CHELTUIELI DE CAPITAL	155	70	0	0	0	0	0	0	0
Din total capitol									
Asistenta sociala in caz de boli si invaliditati	156	68.02.05	1.230.000	-28.000	1.202.000	285.000	297.000	317.000	303.000
Asistenta sociala in caz de invaliditate	157	68.02.05.02	1.230.000	-28.000	1.202.000	285.000	297.000	317.000	303.000
Asistenta sociala pentru familie si copii	158	68.02.06	5.000	0	5.000	0	0	5.000	0
Prevenirea excluderii sociale	159	68.02.15	16.000	70.220	86.220	3.000	0	0	83.220
Ajutor social	160	68.02.15.01	16.000	70.220	86.220	3.000	0	0	83.220
Alte cheltuieli in domeniul asigurarilor si asistentei sociale	161	68.02.50	10.000	0	10.000	4.000	2.000	0	4.000
Alte cheltuieli in domeniul asistentei sociale	162	68.02.50.50	10.000	0	10.000	4.000	2.000	0	4.000
Partea a IV-a SERVICII SI DEZVOLTARE PUBLICA, LOCUINTE, MEDIU SI APE	163	69.02	599.000	65.000	664.000	130.000	115.000	234.000	185.000
Locuinte, servicii si dezvoltare publica	164	70.02	198.000	45.000	243.000	40.000	38.000	117.000	48.000
CHELTUIELI CURENTE	165	01	78.000	45.000	123.000	40.000	18.000	17.000	48.000
TITLUL II BUNURI SI SERVICII	166	20	78.000	45.000	123.000	40.000	18.000	17.000	48.000
CHELTUIELI DE CAPITAL	167	70	120.000	0	120.000	0	20.000	100.000	0
TITLUL XIII ACTIVE NEFINANCIARE	168	71	120.000	0	120.000	0	20.000	100.000	0
Active fixe	169	71.01	120.000	0	120.000	0	20.000	100.000	0
Mobilier, aparatura birotica si alte active corporale	170	71.01.03	120.000	0	120.000	0	20.000	100.000	0
Din total capitol									
Alimentare cu apa si amenajari hidrotehnice	171	70.02.05	0	0	0	0	0	0	0
Alimentare cu apa	172	70.02.05.01	0	0	0	0	0	0	0
Iluminat public si electrificari rurale	173	70.02.06	60.000	45.000	105.000	32.000	11.000	11.000	51.000
Alte servicii in domeniul locuintei, serviciilor si dezvoltarii comunale	174	70.02.50	138.000	0	138.000	8.000	27.000	106.000	-3.000
Protectia mediului	175	74.02	401.000	20.000	421.000	90.000	77.000	117.000	137.000

DENUMIREA INDICATORILOR	Cod rand	Cod indicator	Program aprobat	Influente	Program rectificat	Program trimestrial			
						Trim I	Trim II	Trim III	Trim IV
CHELTUIELI CURENTE	176	01	401.000	20.000	421.000	90.000	77.000	117.000	137.000
TITLUL II BUNURI SI SERVICII	177	20	401.000	20.000	421.000	90.000	77.000	117.000	137.000
CHELTUIELI DE CAPITAL	178	70	0	0	0	0	0	0	0
Din total capitol									
Salubritate si gestiunea deseurilor	179	74.02.05	401.000	20.000	421.000	90.000	77.000	117.000	137.000
Salubritate	180	74.02.05.01	401.000	20.000	421.000	90.000	77.000	117.000	137.000
Partea a V-a ACTIUNI ECONOMICE	181	79.02	4.474.815	270.000	4.744.815	69.000	94.000	2.919.209	1.662.606
Actiuni generale economice, comerciale si de munca	182	80.02	64.000	0	64.000	15.000	19.000	0	30.000
CHELTUIELI CURENTE	183	01	64.000	0	64.000	15.000	19.000	0	30.000
TITLUL II BUNURI SI SERVICII	184	20	64.000	0	64.000	15.000	19.000	0	30.000
CHELTUIELI DE CAPITAL	185	70	0	0	0	0	0	0	0
Din total capitol									
Actiuni generale economice si comerciale	186	80.02.01	64.000	0	64.000	15.000	19.000	0	30.000
Prevenire si combatere inundatii si gheturi	187	80.02.01.06	64.000	0	64.000	15.000	19.000	0	30.000
Transporturi	188	84.02	4.410.815	270.000	4.680.815	54.000	75.000	2.919.209	1.632.606
CHELTUIELI CURENTE	189	01	104.000	270.000	374.000	24.000	35.000	35.000	280.000
TITLUL II BUNURI SI SERVICII	190	20	104.000	270.000	374.000	24.000	35.000	35.000	280.000
CHELTUIELI DE CAPITAL	191	70	4.306.815	0	4.306.815	30.000	40.000	2.884.209	1.352.606
TITLUL XIII ACTIVE NEFINANCIARE	192	71	4.306.815	0	4.306.815	30.000	40.000	2.884.209	1.352.606
Active fixe	193	71.01	4.266.815	0	4.266.815	30.000	40.000	2.844.209	1.352.606
Constructii	194	71.01.01	4.056.815	0	4.056.815	30.000	40.000	2.634.209	1.352.606
Alte active fixe	195	71.01.30	210.000	0	210.000	0	0	210.000	0
Reparatii capitale aferente activelor fixe	196	71.03	40.000	0	40.000	0	0	40.000	0
Din total capitol									
Transport rutier	197	84.02.03	4.390.815	270.000	4.660.815	44.000	65.000	2.919.209	1.632.606
Drumuri si poduri	198	84.02.03.01	34.000	0	34.000	14.000	10.000	0	10.000
Strazi	199	84.02.03.03	4.356.815	270.000	4.626.815	30.000	55.000	2.919.209	1.622.606
Alte cheltuieli in domeniul transporturilor	200	84.02.50	20.000	0	20.000	10.000	10.000	0	0
Partea a VII-a REZERVE, EXCEDENT/DEFICIT	201	96.02	0	0	0	0	0	0	0
REZERVA	202	97.02	0	0	0	0	0	0	0
EXCEDENT	203	98.02	0	0	0	0	0	0	0

DENUMIREA INDICATORILOR	Cod rand	Cod indicator	Program aprobat	Influente	Program rectificat	Program trimestrial			
						Trim I	Trim II	Trim III	Trim IV
DEFICIT	204	99.02	0	0	0	0	0	0	0

PRIMAR
STAN IONUT



CONTABIL
DUTA MARIANA



ROMANIA
JUDEȚUL CALARASI
COMUNA LEHLIU
CONSILIUL LOCAL

ANEXA NR.1
LA HOTARAREA CONSILIULUI LOCAL
NR.35 DIN 23 decembrie 2021

RECTIFICAREA BUGETULUI LOCAL AL COMUNEI LEHLIU
JUDEȚUL CALARASI PE ANUL 2021-SECTIUNEA FUNCTIONARE

LEI

NR. CRT	DENUMIRE	INDICATORI	COD	TOTAL AN	TRIM. IV
I	VENITURI TOTALE	din care:		+157.000	+157.000
	Sume defalcate din TVA		11.02.02	-23.000	-23.000
	Sume defalcate din TVA pt.echilibrarea bugetelor locale		11.02.06	+180.000	+180.000
II	CHELTUIELI TOTALE	din care:		+157.000	+157.000
1	Cap."Asigurari si asistenta sociala"		68.02	-44.000	-44.000
	-drepturi asistenti pers.indemnitzatii pers.handicap		68.02.05	-28.000	-28.000
	-ajutor incalzirea locuintei cu lemne,carbuni si comb.petrol		68.02.15	-16.000	-16.000
	Cap."Invatamant"		65.02.57	-23.000	-23.000
	-drepturi copii cu CES integrati in invatamantul de masa		57.02.01	-14.000	-14.000
	-stimulent educational Lg 248/2015		57.02.03	-9.000	9.000
	-burse scolare preuniv.conf.Legii nr.1/2011 art.82 si 105			+44.000	+44.000
2.	Cap."Invatamant"		65.02	+44.000	+44.000
	- Burse		59.01	+44.000	+44.000
	Cap."Transporturi"		84.02	+180.000	+180.000
	Bunuri si servicii din care :		84.03.03	+180.000	+180.000
	Alte bunuri si servicii pentru functionare		20.01.30	+180.000	+180.000

PRESEDINTE DE SEDINTA

PRIMAR
STAN IONUT



COMPARTIMENT FINANCIAR-CONTABIL
CONS.PRINCIP. DUTAMARIANA



ROMANIA
JUDEȚUL CALĂRAȘI
COMUNA LEHLIU
CONSILIUL LOCAL

ANEXA NR.2
LA HOTĂRÂREA CONSILIULUI LOCAL
NR.35 DIN 23 decembrie 2021

RECTIFICAREA BUGETULUI LOCAL AL COMUNEI LEHLIU
JUDEȚUL CALĂRAȘI PE ANUL 2021-SECȚIUNEA FUNCȚIONARE

NR. CRT	DENUMIRE	INDICATORI	COD	TOTAL AN	TRIM. IV
I	VENITURI TOTALE din care:		-	+336.220	+336.220
	Sume repartizate din Fondul la Dispozitia C.J.		04.02.05	+250.000	+250.000
	Ajutor incalzire lemne		42.02.34	+86.220	+86.220
II	CHELTUIELI TOTALE din care:			+336.220	+336.220
1.	Cap."Autoritati executive"		51.02	+95.000	+95.000
	Bunuri si servicii din care :		51.20	+95.000	+95.000
	Furnituri de birou		20.01.01	+5.000	+5.000
	Piese de schimb		20.01.06	+5.000	+5.000
	Posta,telecomunicatii,internet		20.01.08	+5.000	+5.000
	Alte obiecte de inventar		20.05.30	+20.000	+20.000
	Reclama si publicitate		20.30.01	+3.000	+3.000
	Alte bunuri si servicii pentru functionare		20.01.30	+37.000	+37.000
2.	Cap."Asistenta sociala"		68.15	+86.220	+86.220
	Ajutoare sociale in numerar		57.02.01	+86.220	+86.220
3.	Cap."Servicii si dezvoltare publica "		70.02.06	+45.000	+45.000
	Bunuri si servicii din care :		70.20	+45.000	+45.000
	Alte obiecte de inventar		20.05.30	+30.000	+30.000
	Alte bunuri si servicii pentru functionare		20.01.30	+15.000	+15.000
4.	Cap."Protectia medului "		74.02	+20.000	+20.000
	Alte bunuri si servicii pentru functionare		20.01.30	+20.000	+20.000
5.	Cap."Transporturi"		84.02	+90.000	+90.000
	Bunuri si servicii din care :		84.02.03	+90.000	+90.000
	Alte bunuri si servicii pentru functionare		20.01.30	+90.000	+90.000

PRESEDINTE DE SEDINTA

Stoculiu

PRIMAR
STAN IONUT

COMPARTIMENT FINANCIAR-CONTABIL
CONS.PRINCIP. DUTA MARIANA

pm




CENTRALIZATORUL DETALIERILOR
51.02

Denumirea indicatorilor	Simbol	Buget initial	din care credite destinate stingerii platilor restante	Influenta	Buget rectificat	trimestrial				Estimari		
						1	2	3	4	2022	2023	2024
TOTAL CHELTUIELI (FUNCTIONARE+DEZVOLTARE)		1.962.306	0	95.000	2.057.306	534.000	418.000	540.306	565.000	1.284.000	1.284.000	1.293.000
SECTIUNEA DE FUNCTIONARE		1.675.000	0	95.000	1.770.000	466.000	378.000	391.000	535.000	1.284.000	1.284.000	1.293.000
Total cheltuieli		1.675.000	0	95.000	1.770.000	466.000	378.000	391.000	535.000	1.284.000	1.284.000	1.293.000
CHELTUIELI CURENTE	01	1.675.000	0	95.000	1.770.000	466.000	378.000	391.000	535.000	1.284.000	1.284.000	1.293.000
TITLUL I CHELTUIELI DE PERSONAL	10	988.000	0	0	988.000	328.000	253.000	228.000	179.000	792.000	794.000	792.000
Cheltuieli salariale in bani	10.01	966.000	0	0	966.000	321.000	247.000	221.000	177.000	x	x	x
Salarii de baza	10.01.01	861.000	0	0	861.000	290.000	220.000	190.000	161.000	x	x	x
Alte sporuri	10.01.06	6.000	0	0	6.000	2.000	1.000	2.000	1.000	x	x	x
Indemnizatii platite unor persoane din afara unitatii	10.01.12	54.000	0	0	54.000	14.000	14.000	14.000	12.000	x	x	x
Indemnizatie de hrana	10.01.17	45.000	0	0	45.000	15.000	12.000	15.000	3.000	x	x	x
Contributii	10.03	22.000	0	0	22.000	7.000	6.000	7.000	2.000	x	x	x
Contributia asiguratorie pentru munca	10.03.07	22.000	0	0	22.000	7.000	6.000	7.000	2.000	x	x	x
TITLUL II BUNURI SI SERVICII	20	687.000	0	95.000	782.000	138.000	125.000	163.000	356.000	492.000	490.000	501.000
Bunuri si servicii	20.01	563.000	0	72.000	635.000	87.000	118.000	141.000	289.000	x	x	x
Furnituri de birou	20.01.01	21.000	0	5.000	26.000	3.000	5.000	5.000	13.000	x	x	x
Materiale pentru curatenie	20.01.02	17.000	0	0	17.000	3.000	5.000	2.000	7.000	x	x	x
Incalzit, iluminat si forta motrica	20.01.03	48.500	0	0	48.500	13.000	13.000	13.000	9.500	x	x	x
Carburanti si lubrifianti	20.01.05	56.000	0	0	56.000	10.000	12.000	12.000	22.000	x	x	x
Piese de schimb	20.01.06	7.000	0	5.000	12.000	0	4.000	4.000	4.000	x	x	x
Posta, telecomunicatii, radio, tv, internet	20.01.08	30.000	0	5.000	35.000	8.000	7.000	8.000	12.000	x	x	x
Materiale si prestari de servicii cu caracter functional	20.01.09	29.000	0	0	29.000	2.000	2.000	1.000	24.000	x	x	x

Denumirea indicatorilor	Simbol	Buget initial	din care credite destinate stingerii platilor restante	Influenta	Buget rectificat	trimestrial				Estimari		
						1	2	3	4	2022	2023	2024
Alte bunuri si servicii pentru intretinere si functionare	20.01.30	354.500	0	57.000	411.500	48.000	70.000	96.000	197.500	x	x	x
Reparatii curente	20.02	22.000	0	0	22.000	10.000	0	6.000	6.000	x	x	x
Bunuri de natura obiectelor de inventar	20.05	51.000	0	20.000	71.000	10.000	0	6.000	55.000	x	x	x
Alte obiecte de inventar	20.05.30	51.000	0	20.000	71.000	10.000	0	6.000	55.000	x	x	x
Deplasari, detasari, transferari	20.06	1.000	0	0	1.000	1.000	0	0	0	x	x	x
Deplasari interne, detasari, transferari	20.06.01	1.000	0	0	1.000	1.000	0	0	0	x	x	x
Pregatire profesionala	20.13	0	0	0	0	5.000	0	4.000	-9.000	x	x	x
Alte cheltuieli	20.30	50.000	0	3.000	53.000	25.000	7.000	6.000	15.000	x	x	x
Reclama si publicitate	20.30.01	11.000	0	3.000	14.000	0	2.000	2.000	10.000	x	x	x
alte cheltuieli cu bunuri si servicii	20.30.30	39.000	0	0	39.000	25.000	5.000	4.000	5.000	x	x	x
SECTIUNEA DE DEZVOLTARE		287.306	0	0	287.306	68.000	40.000	149.306	30.000	0	0	0
Total cheltuieli		287.306	0	0	287.306	68.000	40.000	149.306	30.000	0	0	0
CHELTUIELI DE CAPITAL	70	287.306	0	0	287.306	68.000	40.000	149.306	30.000	0	0	0
TITLUL XIII ACTIVE NEFINANCIARE	71	287.306	0	0	287.306	68.000	40.000	149.306	30.000	0	0	0
Active fixe	71.01	287.306	0	0	287.306	68.000	40.000	149.306	30.000	x	x	x
Constructii	71.01.01	174.306	0	0	174.306	0	25.000	149.306	0	x	x	x
Masini, echipamente si mijloace de transport	71.01.02	30.000	0	0	30.000	0	0	0	30.000	x	x	x
Alte active fixe	71.01.30	83.000	0	0	83.000	68.000	15.000	0	0	x	x	x

Contabil

DUTA MARIANA



CENTRALIZATORUL DETALIERILOR
51.02.01

Denumirea indicatorilor	Simbol	Buget initial	din care credite destinate stingerii platilor restante	Influenta	Buget rectificat	trimestrial				Estimari		
						1	2	3	4	2022	2023	2024
TOTAL CHELTUIELI (FUNCTIONARE+DEZVOLTARE)		1.962.306	0	95.000	2.057.306	534.000	418.000	540.306	565.000	1.284.000	1.284.000	1.293.000
SECTIUNEA DE FUNCTIONARE		1.675.000	0	95.000	1.770.000	466.000	378.000	391.000	535.000	1.284.000	1.284.000	1.293.000
Total cheltuieli		1.675.000	0	95.000	1.770.000	466.000	378.000	391.000	535.000	1.284.000	1.284.000	1.293.000
CHELTUIELI CURENTE	01	1.675.000	0	95.000	1.770.000	466.000	378.000	391.000	535.000	1.284.000	1.284.000	1.293.000
TITLUL I CHELTUIELI DE PERSONAL	10	988.000	0	0	988.000	328.000	253.000	228.000	179.000	792.000	794.000	792.000
Cheltuieli salariale in bani	10.01	966.000	0	0	966.000	321.000	247.000	221.000	177.000	x	x	x
Salarii de baza	10.01.01	861.000	0	0	861.000	290.000	220.000	190.000	161.000	x	x	x
Alte sporuri	10.01.06	6.000	0	0	6.000	2.000	1.000	2.000	1.000	x	x	x
Indemnizatii platite unor persoane din afara unitatii	10.01.12	54.000	0	0	54.000	14.000	14.000	14.000	12.000	x	x	x
Indemnizatie de hrana	10.01.17	45.000	0	0	45.000	15.000	12.000	15.000	3.000	x	x	x
Contributii	10.03	22.000	0	0	22.000	7.000	6.000	7.000	2.000	x	x	x
Contributia asiguratorie pentru munca	10.03.07	22.000	0	0	22.000	7.000	6.000	7.000	2.000	x	x	x
TITLUL II BUNURI SI SERVICII	20	687.000	0	95.000	782.000	138.000	125.000	163.000	356.000	492.000	490.000	501.000
Bunuri si servicii	20.01	563.000	0	72.000	635.000	87.000	118.000	141.000	289.000	x	x	x
Furnituri de birou	20.01.01	21.000	0	5.000	26.000	3.000	5.000	5.000	13.000	x	x	x
Materiale pentru curatenie	20.01.02	17.000	0	0	17.000	3.000	5.000	2.000	7.000	x	x	x
Incalzit, iluminat si forta motrica	20.01.03	48.500	0	0	48.500	13.000	13.000	13.000	9.500	x	x	x
Carburanti si lubrifianti	20.01.05	56.000	0	0	56.000	10.000	12.000	12.000	22.000	x	x	x
Piese de schimb	20.01.06	7.000	0	5.000	12.000	0	4.000	4.000	4.000	x	x	x
Posta, telecomunicatii, radio, tv, internet	20.01.08	30.000	0	5.000	35.000	8.000	7.000	8.000	12.000	x	x	x
Materiale si prestari de servicii cu caracter functional	20.01.09	29.000	0	0	29.000	2.000	2.000	1.000	24.000	x	x	x

Denumirea indicatorilor	Simbol	Buget initial	din care credite destinate stingerii platilor restante	Influenta	Buget rectificat	trimestrial				Estimari		
						1	2	3	4	2022	2023	2024
Alte bunuri si servicii pentru intretinere si functionare	20.01.30	354.500	0	57.000	411.500	48.000	70.000	96.000	197.500	x	x	x
Reparatii curente	20.02	22.000	0	0	22.000	10.000	0	6.000	6.000	x	x	x
Bunuri de natura obiectelor de inventar	20.05	51.000	0	20.000	71.000	10.000	0	6.000	55.000	x	x	x
Alte obiecte de inventar	20.05.30	51.000	0	20.000	71.000	10.000	0	6.000	55.000	x	x	x
Deplasari, detasari, transferari	20.06	1.000	0	0	1.000	1.000	0	0	0	x	x	x
Deplasari interne, detasari, transferari	20.06.01	1.000	0	0	1.000	1.000	0	0	0	x	x	x
Pregatire profesionala	20.13	0	0	0	0	5.000	0	4.000	-9.000	x	x	x
Alte cheltuieli	20.30	50.000	0	3.000	53.000	25.000	7.000	6.000	15.000	x	x	x
Reclama si publicitate	20.30.01	11.000	0	3.000	14.000	0	2.000	2.000	10.000	x	x	x
alte cheltuieli cu bunuri si servicii	20.30.30	39.000	0	0	39.000	25.000	5.000	4.000	5.000	x	x	x
SECTIUNEA DE DEZVOLTARE		287.306	0	0	287.306	68.000	40.000	149.306	30.000	0	0	0
Total cheltuieli		287.306	0	0	287.306	68.000	40.000	149.306	30.000	0	0	0
CHELTUIELI DE CAPITAL	70	287.306	0	0	287.306	68.000	40.000	149.306	30.000	0	0	0
TITLUL XIII ACTIVE NEFINANCIARE	71	287.306	0	0	287.306	68.000	40.000	149.306	30.000	0	0	0
Active fixe	71.01	287.306	0	0	287.306	68.000	40.000	149.306	30.000	x	x	x
Constructii	71.01.01	174.306	0	0	174.306	0	25.000	149.306	0	x	x	x
Masini, echipamente si mijloace de transport	71.01.02	30.000	0	0	30.000	0	0	0	30.000	x	x	x
Alte active fixe	71.01.30	83.000	0	0	83.000	68.000	15.000	0	0	x	x	x

Contabil
DUTA MARIANA



CENTRALIZATORUL DETALIERILOR
51.02.01.03

Denumirea indicatorilor	Simbol	Buget initial	din care credite destinate stingerii platilor restante	Influenta	Buget rectificat	trimestrial				Estimari		
						1	2	3	4	2022	2023	2024
TOTAL CHELTUIELI (FUNCTIONARE+DEZVOLTARE)		1.962.306	0	95.000	2.057.306	534.000	418.000	540.306	565.000	1.284.000	1.284.000	1.293.000
SECTIUNEA DE FUNCTIONARE		1.675.000	0	95.000	1.770.000	466.000	378.000	391.000	535.000	1.284.000	1.284.000	1.293.000
Total cheltuieli		1.675.000	0	95.000	1.770.000	466.000	378.000	391.000	535.000	1.284.000	1.284.000	1.293.000
CHELTUIELI CURENTE	01	1.675.000	0	95.000	1.770.000	466.000	378.000	391.000	535.000	1.284.000	1.284.000	1.293.000
TITLUL I CHELTUIELI DE PERSONAL	10	988.000	0	0	988.000	328.000	253.000	228.000	179.000	792.000	794.000	792.000
Cheltuieli salariale in bani	10.01	966.000	0	0	966.000	321.000	247.000	221.000	177.000	x	x	x
Salarii de baza	10.01.01	861.000	0	0	861.000	290.000	220.000	190.000	161.000	x	x	x
Alte sporuri	10.01.06	6.000	0	0	6.000	2.000	1.000	2.000	1.000	x	x	x
Indemnizatii platite unor persoane din afara unitatii	10.01.12	54.000	0	0	54.000	14.000	14.000	14.000	12.000	x	x	x
Indemnizatie de hrana	10.01.17	45.000	0	0	45.000	15.000	12.000	15.000	3.000	x	x	x
Contributii	10.03	22.000	0	0	22.000	7.000	6.000	7.000	2.000	x	x	x
Contributia asiguratorie pentru munca	10.03.07	22.000	0	0	22.000	7.000	6.000	7.000	2.000	x	x	x
TITLUL II BUNURI SI SERVICII	20	687.000	0	95.000	782.000	138.000	125.000	163.000	356.000	492.000	490.000	501.000
Bunuri si servicii	20.01	563.000	0	72.000	635.000	87.000	118.000	141.000	289.000	x	x	x
Furnituri de birou	20.01.01	21.000	0	5.000	26.000	3.000	5.000	5.000	13.000	x	x	x
Materiale pentru curatenie	20.01.02	17.000	0	0	17.000	3.000	5.000	2.000	7.000	x	x	x
Incalzit, iluminat si forta motrica	20.01.03	48.500	0	0	48.500	13.000	13.000	13.000	9.500	x	x	x
Carburanti si lubrifianti	20.01.05	56.000	0	0	56.000	10.000	12.000	12.000	22.000	x	x	x
Piese de schimb	20.01.06	7.000	0	5.000	12.000	0	4.000	4.000	4.000	x	x	x
Posta, telecomunicatii, radio, tv, internet	20.01.08	30.000	0	5.000	35.000	8.000	7.000	8.000	12.000	x	x	x
Materiale si prestari de servicii cu caracter functional	20.01.09	29.000	0	0	29.000	2.000	2.000	1.000	24.000	x	x	x

Denumirea indicatorilor	Simbol	Buget initial	din care credite destinate stingerii platilor restante	Influenta	Buget rectificat	trimestrial				Estimari		
						1	2	3	4	2022	2023	2024
Alte bunuri si servicii pentru intretinere si functionare	20.01.30	354.500	0	57.000	411.500	48.000	70.000	96.000	197.500	x	x	x
Reparatii curente	20.02	22.000	0	0	22.000	10.000	0	6.000	6.000	x	x	x
Bunuri de natura obiectelor de inventar	20.05	51.000	0	20.000	71.000	10.000	0	6.000	55.000	x	x	x
Alte obiecte de inventar	20.05.30	51.000	0	20.000	71.000	10.000	0	6.000	55.000	x	x	x
Deplasari, detasari, transferari	20.06	1.000	0	0	1.000	1.000	0	0	0	x	x	x
Deplasari interne, detasari, transferari	20.06.01	1.000	0	0	1.000	1.000	0	0	0	x	x	x
Pregatire profesionala	20.13	0	0	0	0	5.000	0	4.000	-9.000	x	x	x
Alte cheltuieli	20.30	50.000	0	3.000	53.000	25.000	7.000	6.000	15.000	x	x	x
Reclama si publicitate	20.30.01	11.000	0	3.000	14.000	0	2.000	2.000	10.000	x	x	x
alte cheltuieli cu bunuri si servicii	20.30.30	39.000	0	0	39.000	25.000	5.000	4.000	5.000	x	x	x
SECTIUNEA DE DEZVOLTARE		287.306	0	0	287.306	68.000	40.000	149.306	30.000	0	0	0
Total cheltuieli		287.306	0	0	287.306	68.000	40.000	149.306	30.000	0	0	0
CHELTUIELI DE CAPITAL	70	287.306	0	0	287.306	68.000	40.000	149.306	30.000	0	0	0
TITLUL XIII ACTIVE NEFINANCIARE	71	287.306	0	0	287.306	68.000	40.000	149.306	30.000	0	0	0
Active fixe	71.01	287.306	0	0	287.306	68.000	40.000	149.306	30.000	x	x	x
Constructii	71.01.01	174.306	0	0	174.306	0	25.000	149.306	0	x	x	x
Masini, echipamente si mijloace de transport	71.01.02	30.000	0	0	30.000	0	0	0	30.000	x	x	x
Alte active fixe	71.01.30	83.000	0	0	83.000	68.000	15.000	0	0	x	x	x

Contabil
DUTA MARIANA



Director
STAN IONUT



CENTRALIZATORUL DETALIERILOR
65.02

Denumirea indicatorilor	Simbol	Buget initial	din care credite destinate stingerii platilor restante	Influenta	Buget rectificat	trimestrial				Estimari		
						1	2	3	4	2022	2023	2024
TOTAL CHELTUIELI (FUNCTIONARE+DEZVOLTARE)		315.138	0	21.000	336.138	22.000	104.000	163.138	47.000	245.000	249.000	253.000
SECTIUNEA DE FUNCTIONARE		215.000	0	21.000	236.000	20.000	104.000	65.000	47.000	245.000	249.000	253.000
Total cheltuieli		215.000	0	21.000	236.000	20.000	104.000	65.000	47.000	245.000	249.000	253.000
CHELTUIELI CURENTE	01	215.000	0	21.000	236.000	20.000	104.000	65.000	47.000	245.000	249.000	253.000
TITLUL I CHELTUIELI DE PERSONAL	10	3.416	0	0	3.416	2.000	1.000	2.000	-1.584	6.000	6.000	6.000
Cheltuieli salariale in bani	10.01	3.416	0	0	3.416	2.000	1.000	2.000	-1.584	x	x	x
Alocatii pentru transportul la si de la locul de munca	10.01.15	3.416	0	0	3.416	2.000	1.000	2.000	-1.584	x	x	x
TITLUL II BUNURI SI SERVICII	20	149.584	0	0	149.584	18.000	77.000	36.000	18.584	177.000	181.000	185.000
Bunuri si servicii	20.01	146.411	0	0	146.411	18.000	63.000	36.000	29.411	x	x	x
Furnituri de birou	20.01.01	1.000	0	0	1.000	0	3.000	1.000	-3.000	x	x	x
Materiale pentru curatenie	20.01.02	3.074	0	0	3.074	0	7.000	2.000	-5.926	x	x	x
Incalzit, iluminat si forta motrica	20.01.03	35.350	0	0	35.350	4.000	20.000	10.000	1.350	x	x	x
Posta, telecomunicatii, radio, tv, internet	20.01.08	16.350	0	0	16.350	3.000	5.000	3.000	5.350	x	x	x
Materiale si prestari de servicii cu caracter functional	20.01.09	44.127	0	0	44.127	9.000	15.000	10.000	10.127	x	x	x
Alte bunuri si servicii pentru intretinere si functionare	20.01.30	46.510	0	0	46.510	2.000	13.000	10.000	21.510	x	x	x
Bunuri de natura obiectelor de inventar	20.05	2.193	0	0	2.193	0	5.000	0	-2.807	x	x	x
Alte obiecte de inventar	20.05.30	2.193	0	0	2.193	0	5.000	0	-2.807	x	x	x
Deplasari, detasari, transferari	20.06	980	0	0	980	0	4.000	0	-3.020	x	x	x
Deplasari interne, detasari, transferari	20.06.01	980	0	0	980	0	4.000	0	-3.020	x	x	x
Pregatire profesionala	20.13	0	0	0	0	0	3.000	0	-3.000	x	x	x
Protectia muncii	20.14	0	0	0	0	0	2.000	0	-2.000	x	x	x
TITLUL IX ASISTENTA SOCIALA	57	34.000	0	-23.000	11.000	0	12.000	13.000	-14.000	34.000	34.000	34.000
Ajutoare sociale	57.02	34.000	0	-23.000	11.000	0	12.000	13.000	-14.000	x	x	x
Ajutoare sociale in numerar	57.02.01	24.000	0	-14.000	10.000	0	10.000	10.000	-10.000	x	x	x
Tichete de cresa si tichete sociale pentru gradinita	57.02.03	10.000	0	-9.000	1.000	0	2.000	3.000	-4.000	x	x	x
TITLUL XI ALTE CHELTUIELI	59	28.000	0	44.000	72.000	0	14.000	14.000	44.000	28.000	28.000	28.000

Denumirea indicatorilor	Simbol	Buget initial	din care credite destinate stingerii platilor restante	Influenta	Buget rectificat	trimestrial				Estimari		
						1	2	3	4	2022	2023	2024
Burse	59.01	28.000	0	44.000	72.000	0	14.000	14.000	44.000	x	x	x
SECTIUNEA DE DEZVOLTARE		100.138	0	0	100.138	2.000	0	98.138	0	0	0	0
Total cheltuieli		100.138	0	0	100.138	2.000	0	98.138	0	0	0	0
CHELTUIELI CURENTE	01	100.138	0	0	100.138	2.000	0	98.138	0	0	0	0
TITLUL X Proiecte cu finantare din fonduri externe nerambursabile aferente cadrului financiar 2014-2020	58	100.138	0	0	100.138	2.000	0	98.138	0	0	0	0
Programe din Fondul European de Dezvoltare Regionala (FEDR)	58.01	98.138	0	0	98.138	0	0	98.138	0	x	x	x
Finantarea externa nerambursabila	58.01.02	96.138	0	0	96.138	0	0	96.138	0	x	x	x
Cheltuieli neeligibile	58.01.03	2.000	0	0	2.000	0	0	2.000	0	x	x	x
Programe din Fondul Social European (FSE)	58.02	2.000	0	0	2.000	2.000	0	0	0	x	x	x
Cheltuieli neeligibile	58.02.03	2.000	0	0	2.000	2.000	0	0	0	x	x	x

Contabil
DUTA MARIANA

Director
STAN IONUT



CEN I RALIZATORUL DETALIERILOR
65.02.04

Denumirea indicatorilor	Simbol	Buget initial	din care credite destinate stingerii platilor restante	Influenta	Buget rectificat	trimestrial				Estimari		
						1	2	3	4	2022	2023	2024
TOTAL CHELTUIELI (FUNCTIONARE+DEZVOLTARE)		305.138	0	30.000	335.138	22.000	102.000	160.138	51.000	235.000	239.000	243.000
SECTIUNEA DE FUNCTIONARE		205.000	0	30.000	235.000	20.000	102.000	62.000	51.000	235.000	239.000	243.000
Total cheltuieli		205.000	0	30.000	235.000	20.000	102.000	62.000	51.000	235.000	239.000	243.000
CHELTUIELI CURENTE	01	205.000	0	30.000	235.000	20.000	102.000	62.000	51.000	235.000	239.000	243.000
TITLUL I CHELTUIELI DE PERSONAL	10	3.416	0	0	3.416	2.000	1.000	2.000	-1.584	6.000	6.000	6.000
Cheltuieli salariale in bani	10.01	3.416	0	0	3.416	2.000	1.000	2.000	-1.584	x	x	x
Alocatii pentru transportul la si de la locul de munca	10.01.15	3.416	0	0	3.416	2.000	1.000	2.000	-1.584	x	x	x
TITLUL II BUNURI SI SERVICII	20	149.584	0	0	149.584	18.000	77.000	36.000	18.584	177.000	181.000	185.000
Bunuri si servicii	20.01	146.411	0	0	146.411	18.000	63.000	36.000	29.411	x	x	x
Furnituri de birou	20.01.01	1.000	0	0	1.000	0	3.000	1.000	-3.000	x	x	x
Materiale pentru curatenie	20.01.02	3.074	0	0	3.074	0	7.000	2.000	-5.926	x	x	x
Incalzit, iluminat si forta motrica	20.01.03	35.350	0	0	35.350	4.000	20.000	10.000	1.350	x	x	x
Posta, telecomunicatii, radio, tv, internet	20.01.08	16.350	0	0	16.350	3.000	5.000	3.000	5.350	x	x	x
Materiale si prestari de servicii cu caracter functional	20.01.09	44.127	0	0	44.127	9.000	15.000	10.000	10.127	x	x	x
Alte bunuri si servicii pentru intretinere si functionare	20.01.30	46.510	0	0	46.510	2.000	13.000	10.000	21.510	x	x	x
Bunuri de natura obiectelor de inventar	20.05	2.193	0	0	2.193	0	5.000	0	-2.807	x	x	x
Alte obiecte de inventar	20.05.30	2.193	0	0	2.193	0	5.000	0	-2.807	x	x	x
Deplasari, detasari, transferari	20.06	980	0	0	980	0	4.000	0	-3.020	x	x	x
Deplasari interne, detasari, transferari	20.06.01	980	0	0	980	0	4.000	0	-3.020	x	x	x
Pregatire profesionala	20.13	0	0	0	0	0	3.000	0	-3.000	x	x	x
Protectia muncii	20.14	0	0	0	0	0	2.000	0	-2.000	x	x	x
TITLUL IX ASISTENTA SOCIALA	57	24.000	0	-14.000	10.000	0	10.000	10.000	-10.000	24.000	24.000	24.000
Ajutoare sociale	57.02	24.000	0	-14.000	10.000	0	10.000	10.000	-10.000	x	x	x
Ajutoare sociale in numerar	57.02.01	24.000	0	-14.000	10.000	0	10.000	10.000	-10.000	x	x	x
TITLUL XI ALTE CHELTUIELI	59	28.000	0	44.000	72.000	0	14.000	14.000	44.000	28.000	28.000	28.000
Burse	59.01	28.000	0	44.000	72.000	0	14.000	14.000	44.000	x	x	x

Denumirea indicatorilor	Simbol	Buget initial	din care credite destinate stingerii platilor restante	Influenta	Buget rectificat	trimestrial				Estimari		
						1	2	3	4	2022	2023	2024
SECTIUNEA DE DEZVOLTARE		100.138	0	0	100.138	2.000	0	98.138	0	0	0	0
Total cheltuieli		100.138	0	0	100.138	2.000	0	98.138	0	0	0	0
CHELTUIELI CURENTE	01	100.138	0	0	100.138	2.000	0	98.138	0	0	0	0
TITLUL X Proiecte cu finantare din fonduri externe nerambursabile aferente cadrului financiar 2014-2020	58	100.138	0	0	100.138	2.000	0	98.138	0	0	0	0
Programe din Fondul European de Dezvoltare Regionala (FEDR)	58.01	98.138	0	0	98.138	0	0	98.138	0	x	x	x
Finantarea externa nerambursabila	58.01.02	96.138	0	0	96.138	0	0	96.138	0	x	x	x
Cheltuieli neeligibile	58.01.03	2.000	0	0	2.000	0	0	2.000	0	x	x	x
Programe din Fondul Social European (FSE)	58.02	2.000	0	0	2.000	2.000	0	0	0	x	x	x
Cheltuieli neeligibile	58.02.03	2.000	0	0	2.000	2.000	0	0	0	x	x	x

Contabil
DUTA MARIANA

Director
STAN IONUT



CEN . RALIZATORUL DETALIERILOR
65.02.04.01

Denumirea indicatorilor	Simbol	Buget initial	din care credite destinate stingerii platilor restante	Influenta	Buget rectificat	trimestrial				Estimari		
						1	2	3	4	2022	2023	2024
TOTAL CHELTUIELI (FUNCTIONARE+DEZVOLTARE)		305.138	0	30.000	335.138	22.000	102.000	160.138	51.000	235.000	239.000	243.000
SECTIUNEA DE FUNCTIONARE		205.000	0	30.000	235.000	20.000	102.000	62.000	51.000	235.000	239.000	243.000
Total cheltuieli		205.000	0	30.000	235.000	20.000	102.000	62.000	51.000	235.000	239.000	243.000
CHELTUIELI CURENTE	01	205.000	0	30.000	235.000	20.000	102.000	62.000	51.000	235.000	239.000	243.000
TITLUL I CHELTUIELI DE PERSONAL	10	3.416	0	0	3.416	2.000	1.000	2.000	-1.584	6.000	6.000	6.000
Cheltuieli salariale in bani	10.01	3.416	0	0	3.416	2.000	1.000	2.000	-1.584	x	x	x
Alocatii pentru transportul la si de la locul de munca	10.01.15	3.416	0	0	3.416	2.000	1.000	2.000	-1.584	x	x	x
TITLUL II BUNURI SI SERVICII	20	149.584	0	0	149.584	18.000	77.000	36.000	18.584	177.000	181.000	185.000
Bunuri si servicii	20.01	146.411	0	0	146.411	18.000	63.000	36.000	29.411	x	x	x
Furnituri de birou	20.01.01	1.000	0	0	1.000	0	3.000	1.000	-3.000	x	x	x
Materiale pentru curatenie	20.01.02	3.074	0	0	3.074	0	7.000	2.000	-5.926	x	x	x
Incalzit, iluminat si forta motrica	20.01.03	35.350	0	0	35.350	4.000	20.000	10.000	1.350	x	x	x
Posta, telecomunicatii, radio, tv, internet	20.01.08	16.350	0	0	16.350	3.000	5.000	3.000	5.350	x	x	x
Materiale si prestari de servicii cu caracter functional	20.01.09	44.127	0	0	44.127	9.000	15.000	10.000	10.127	x	x	x
Alte bunuri si servicii pentru intretinere si functionare	20.01.30	46.510	0	0	46.510	2.000	13.000	10.000	21.510	x	x	x
Bunuri de natura obiectelor de inventar	20.05	2.193	0	0	2.193	0	5.000	0	-2.807	x	x	x
Alte obiecte de inventar	20.05.30	2.193	0	0	2.193	0	5.000	0	-2.807	x	x	x
Deplasari, detasari, transferari	20.06	980	0	0	980	0	4.000	0	-3.020	x	x	x
Deplasari interne, detasari, transferari	20.06.01	980	0	0	980	0	4.000	0	-3.020	x	x	x
Pregatire profesionala	20.13	0	0	0	0	0	3.000	0	-3.000	x	x	x
Protectia muncii	20.14	0	0	0	0	0	2.000	0	-2.000	x	x	x
TITLUL IX ASISTENTA SOCIALA	57	24.000	0	-14.000	10.000	0	10.000	10.000	-10.000	24.000	24.000	24.000
Ajutoare sociale	57.02	24.000	0	-14.000	10.000	0	10.000	10.000	-10.000	x	x	x
Ajutoare sociale in numerar	57.02.01	24.000	0	-14.000	10.000	0	10.000	10.000	-10.000	x	x	x
TITLUL XI ALTE CHELTUIELI	59	28.000	0	44.000	72.000	0	14.000	14.000	44.000	28.000	28.000	28.000
Burse	59.01	28.000	0	44.000	72.000	0	14.000	14.000	44.000	x	x	x

Denumirea indicatorilor	Simbol	Buget initial	din care credite destinate stingerii platilor restante	Influenta	Buget rectificat	trimestrial				Estimari		
						1	2	3	4	2022	2023	2024
SECTIUNEA DE DEZVOLTARE		100.138	0	0	100.138	2.000	0	98.138	0	0	0	0
Total cheltuieli		100.138	0	0	100.138	2.000	0	98.138	0	0	0	0
CHELTUIELI CURENTE	01	100.138	0	0	100.138	2.000	0	98.138	0	0	0	0
TITLUL X Proiecte cu finantare din fonduri externe nerambursabile aferente cadrului financiar 2014-2020	58	100.138	0	0	100.138	2.000	0	98.138	0	0	0	0
Programe din Fondul European de Dezvoltare Regionala (FEDR)	58.01	98.138	0	0	98.138	0	0	98.138	0	x	x	x
Finantarea externa nerambursabila	58.01.02	96.138	0	0	96.138	0	0	96.138	0	x	x	x
Cheltuieli neeligibile	58.01.03	2.000	0	0	2.000	0	0	2.000	0	x	x	x
Programe din Fondul Social European (FSE)	58.02	2.000	0	0	2.000	2.000	0	0	0	x	x	x
Cheltuieli neeligibile	58.02.03	2.000	0	0	2.000	2.000	0	0	0	x	x	x

Contabil
DUTA MARIANA

Director
STAN IONUT



CEN. RALIZATORUL DETALIERILOR
65.02.50

Denumirea indicatorilor	Simbol	Buget initial	din care credite destinate stingerii platilor restante	Influenta	Buget rectificat	trimestrial				Estimari		
						1	2	3	4	2022	2023	2024
TOTAL CHELTUIELI (FUNCTIONARE+DEZVOLTARE)		10.000	0	-9.000	1.000	0	2.000	3.000	-4.000	10.000	10.000	10.000
SECTIUNEA DE FUNCTIONARE		10.000	0	-9.000	1.000	0	2.000	3.000	-4.000	10.000	10.000	10.000
Total cheltuieli		10.000	0	-9.000	1.000	0	2.000	3.000	-4.000	10.000	10.000	10.000
CHELTUIELI CURENTE	01	10.000	0	-9.000	1.000	0	2.000	3.000	-4.000	10.000	10.000	10.000
TITLUL IX ASISTENTA SOCIALA	57	10.000	0	-9.000	1.000	0	2.000	3.000	-4.000	10.000	10.000	10.000
Ajutoare sociale	57.02	10.000	0	-9.000	1.000	0	2.000	3.000	-4.000	x	x	x
Tichete de cresa si tichete sociale pentru gradinita	57.02.03	10.000	0	-9.000	1.000	0	2.000	3.000	-4.000	x	x	x

Contabil
DUTA MARIANA



Director
STAN IONUT



CENTRALIZATORUL DETALIERILOR

68.02

Denumirea indicatorilor	Simbol	Buget initial	din care credite destinate stingerii platilor restante	Influenta	Buget rectificat	trimestrial				Estimari		
						1	2	3	4	2022	2023	2024
TOTAL CHELTUIELI (FUNCTIONARE+DEZVOLTARE)		1.261.000	0	42.220	1.303.220	292.000	299.000	322.000	390.220	1.481.000	1.436.000	1.389.000
SECTIUNEA DE FUNCTIONARE		1.261.000	0	42.220	1.303.220	292.000	299.000	322.000	390.220	1.481.000	1.436.000	1.389.000
Total cheltuieli		1.261.000	0	42.220	1.303.220	292.000	299.000	322.000	390.220	1.481.000	1.436.000	1.389.000
CHELTUIELI CURENTE	01	1.261.000	0	42.220	1.303.220	292.000	299.000	322.000	390.220	1.481.000	1.436.000	1.389.000
TITLUL IX ASISTENTA SOCIALA	57	1.261.000	0	42.220	1.303.220	292.000	299.000	322.000	390.220	1.481.000	1.436.000	1.389.000
Ajutoare sociale	57.02	1.261.000	0	42.220	1.303.220	292.000	299.000	322.000	390.220	x	x	x
Ajutoare sociale in numerar	57.02.01	1.261.000	0	42.220	1.303.220	292.000	299.000	322.000	390.220	x	x	x

Contabil
DUTA MARIANA



Director
STAN IONUT



CENTRALIZATORUL DETALIERILOR
68.02.05

Denumirea indicatorilor	Simbol	Buget initial	din care credite destinate stingerii platilor restante	Influenta	Buget rectificat	trimestrial				Estimari		
						1	2	3	4	2022	2023	2024
TOTAL CHELTUIELI (FUNCTIONARE+DEZVOLTARE)		1.230.000	0	-28.000	1.202.000	285.000	297.000	317.000	303.000	1.450.000	1.405.000	1.358.000
SECTIUNEA DE FUNCTIONARE		1.230.000	0	-28.000	1.202.000	285.000	297.000	317.000	303.000	1.450.000	1.405.000	1.358.000
Total cheltuieli		1.230.000	0	-28.000	1.202.000	285.000	297.000	317.000	303.000	1.450.000	1.405.000	1.358.000
CHELTUIELI CURENTE	01	1.230.000	0	-28.000	1.202.000	285.000	297.000	317.000	303.000	1.450.000	1.405.000	1.358.000
TITLUL IX ASISTENTA SOCIALA	57	1.230.000	0	-28.000	1.202.000	285.000	297.000	317.000	303.000	1.450.000	1.405.000	1.358.000
Ajutoare sociale	57.02	1.230.000	0	-28.000	1.202.000	285.000	297.000	317.000	303.000	x	x	x
Ajutoare sociale in numerar	57.02.01	1.230.000	0	-28.000	1.202.000	285.000	297.000	317.000	303.000	x	x	x

Contabil
DUTA MARIANA



CENTRALIZATORUL DETALIERILOR
68.02.05.02

Denumirea indicatorilor	Simbol	Buget initial	din care credite destinate stingerii platilor restante	Influenta	Buget rectificat	trimestrial				Estimari		
						1	2	3	4	2022	2023	2024
TOTAL CHELTUIELI (FUNCTIONARE+DEZVOLTARE)		1.230.000	0	-28.000	1.202.000	285.000	297.000	317.000	303.000	1.450.000	1.405.000	1.358.000
SECTIUNEA DE FUNCTIONARE		1.230.000	0	-28.000	1.202.000	285.000	297.000	317.000	303.000	1.450.000	1.405.000	1.358.000
Total cheltuieli		1.230.000	0	-28.000	1.202.000	285.000	297.000	317.000	303.000	1.450.000	1.405.000	1.358.000
CHELTUIELI CURENTE	01	1.230.000	0	-28.000	1.202.000	285.000	297.000	317.000	303.000	1.450.000	1.405.000	1.358.000
TITLUL IX ASISTENTA SOCIALA	57	1.230.000	0	-28.000	1.202.000	285.000	297.000	317.000	303.000	1.450.000	1.405.000	1.358.000
Ajutoare sociale	57.02	1.230.000	0	-28.000	1.202.000	285.000	297.000	317.000	303.000	x	x	x
Ajutoare sociale in numerar	57.02.01	1.230.000	0	-28.000	1.202.000	285.000	297.000	317.000	303.000	x	x	x

Contabil
DUTA MARIANA



Director
STAN IONUT



COMUNA LEHLIU
CF. 3796748
0242645165

CENTRALIZATORUL DETALIERILOR

68.02.15

Denumirea indicatorilor	Simbol	Buget initial	din care credite destinate stingerii platilor restante	Influenta	Buget rectificat	trimestrial				Estimari		
						1	2	3	4	2022	2023	2024
TOTAL CHELTUIELI (FUNCTIONARE+DEZVOLTARE)		16.000	0	70.220	86.220	3.000	0	0	83.220	16.000	16.000	16.000
SECTIUNEA DE FUNCTIONARE		16.000	0	70.220	86.220	3.000	0	0	83.220	16.000	16.000	16.000
Total cheltuieli		16.000	0	70.220	86.220	3.000	0	0	83.220	16.000	16.000	16.000
CHELTUIELI CURENTE	01	16.000	0	70.220	86.220	3.000	0	0	83.220	16.000	16.000	16.000
TITLUL IX ASISTENTA SOCIALA	57	16.000	0	70.220	86.220	3.000	0	0	83.220	16.000	16.000	16.000
Ajutoare sociale	57.02	16.000	0	70.220	86.220	3.000	0	0	83.220	x	x	x
Ajutoare sociale in numerar	57.02.01	16.000	0	70.220	86.220	3.000	0	0	83.220	x	x	x

Contabil
DUTA MARIANA



Director
STAN IONUT



CENTRALIZATORUL DETALIERILOR
68.02.15.01

Denumirea indicatorilor	Simbol	Buget initial	din care credite destinate stingerii platilor restante	Influenta	Buget rectificat	trimestrial				Estimari		
						1	2	3	4	2022	2023	2024
TOTAL CHELTUIELI (FUNCTIONARE+DEZVOLTARE)		16.000	0	70.220	86.220	3.000	0	0	83.220	16.000	16.000	16.000
SECTIUNEA DE FUNCTIONARE		16.000	0	70.220	86.220	3.000	0	0	83.220	16.000	16.000	16.000
Total cheltuieli		16.000	0	70.220	86.220	3.000	0	0	83.220	16.000	16.000	16.000
CHELTUIELI CURENTE	01	16.000	0	70.220	86.220	3.000	0	0	83.220	16.000	16.000	16.000
TITLUL IX ASISTENTA SOCIALA	57	16.000	0	70.220	86.220	3.000	0	0	83.220	16.000	16.000	16.000
Ajutoare sociale	57.02	16.000	0	70.220	86.220	3.000	0	0	83.220	x	x	x
Ajutoare sociale in numerar	57.02.01	16.000	0	70.220	86.220	3.000	0	0	83.220	x	x	x

Contabil
DUTA MARIANA




Director
STAN IONUT



CENTRALIZATORUL DETALIERILOR
70.02

Denumirea indicatorilor	Simbol	Buget initial	din care credite destinate stingerii platilor restante	Influenta	Buget rectificat	trimestrial				Estimari		
						1	2	3	4	2022	2023	2024
TOTAL CHELTUIELI (FUNCTIONARE+DEZVOLTARE)		198.000	0	45.000	243.000	40.000	38.000	117.000	48.000	111.000	111.000	111.000
SECTIUNEA DE FUNCTIONARE		78.000	0	45.000	123.000	40.000	18.000	17.000	48.000	111.000	111.000	111.000
Total cheltuieli		78.000	0	45.000	123.000	40.000	18.000	17.000	48.000	111.000	111.000	111.000
CHELTUIELI CURENTE	01	78.000	0	45.000	123.000	40.000	18.000	17.000	48.000	111.000	111.000	111.000
TITLUL II BUNURI SI SERVICII	20	78.000	0	45.000	123.000	40.000	18.000	17.000	48.000	111.000	111.000	111.000
Bunuri si servicii	20.01	66.000	0	15.000	81.000	28.000	18.000	17.000	18.000	x	x	x
Incalzit, iluminat si forta motrica	20.01.03	23.000	0	0	23.000	10.000	10.000	6.000	-3.000	x	x	x
Carburanti si lubrifianti	20.01.05	0	0	0	0	2.000	0	1.000	-3.000	x	x	x
Piese de schimb	20.01.06	3.000	0	0	3.000	2.000	1.000	0	0	x	x	x
Alte bunuri si servicii pentru intretinere si functionare	20.01.30	40.000	0	15.000	55.000	14.000	7.000	10.000	24.000	x	x	x
Bunuri de natura obiectelor de inventar	20.05	12.000	0	30.000	42.000	12.000	0	0	30.000	x	x	x
Alte obiecte de inventar	20.05.30	12.000	0	30.000	42.000	12.000	0	0	30.000	x	x	x
SECTIUNEA DE DEZVOLTARE		120.000	0	0	120.000	0	20.000	100.000	0	0	0	0
Total cheltuieli		120.000	0	0	120.000	0	20.000	100.000	0	0	0	0
CHELTUIELI DE CAPITAL	70	120.000	0	0	120.000	0	20.000	100.000	0	0	0	0
TITLUL XIII ACTIVE NEFINANCIARE	71	120.000	0	0	120.000	0	20.000	100.000	0	0	0	0
Active fixe	71.01	120.000	0	0	120.000	0	20.000	100.000	0	x	x	x
Mobilier, aparatura birotica si alte active corporale	71.01.03	120.000	0	0	120.000	0	20.000	100.000	0	x	x	x

Contabil
DUTA MARIANA




Director
STAN IONUT

CENTRALIZATORUL DETALIERILOR
70.02.06

Denumirea indicatorilor	Simbol	Buget initial	din care credite destinate stingerii platilor restante	Influenta	Buget rectificat	trimestrial				Estimari		
						1	2	3	4	2022	2023	2024
TOTAL CHELTUIELI (FUNCTIONARE+DEZVOLTARE)		60.000	0	45.000	105.000	32.000	11.000	11.000	51.000	78.000	78.000	78.000
SECTIUNEA DE FUNCTIONARE		60.000	0	45.000	105.000	32.000	11.000	11.000	51.000	78.000	78.000	78.000
Total cheltuieli		60.000	0	45.000	105.000	32.000	11.000	11.000	51.000	78.000	78.000	78.000
CHELTUIELI CURENTE	01	60.000	0	45.000	105.000	32.000	11.000	11.000	51.000	78.000	78.000	78.000
TITLUL II BUNURI SI SERVICII	20	60.000	0	45.000	105.000	32.000	11.000	11.000	51.000	78.000	78.000	78.000
Bunuri si servicii	20.01	48.000	0	15.000	63.000	20.000	11.000	11.000	21.000	x	x	x
Incalzit, iluminat si forta motrica	20.01.03	23.000	0	0	23.000	10.000	10.000	6.000	-3.000	x	x	x
Alte bunuri si servicii pentru intretinere si functionare	20.01.30	25.000	0	15.000	40.000	10.000	1.000	5.000	24.000	x	x	x
Bunuri de natura obiectelor de inventar	20.05	12.000	0	30.000	42.000	12.000	0	0	30.000	x	x	x
Alte obiecte de inventar	20.05.30	12.000	0	30.000	42.000	12.000	0	0	30.000	x	x	x


Contabil
DUTA MARIANA

CENTRALIZATORUL DETALIERILOR
84.02.03

Denumirea indicatorilor	Simbol	Buget initial	din care credite destinate stingerii platilor restante	Influenta	Buget rectificat	trimestrial				Estimari		
						1	2	3	4	2022	2023	2024
TOTAL CHELTUIELI (FUNCTIONARE+DEZVOLTARE)		4.390.815	0	270.000	4.660.815	44.000	65.000	2.919.209	1.632.606	54.000	54.000	54.000
SECTIUNEA DE FUNCTIONARE		84.000	0	270.000	354.000	14.000	25.000	35.000	280.000	54.000	54.000	54.000
Total cheltuieli		84.000	0	270.000	354.000	14.000	25.000	35.000	280.000	54.000	54.000	54.000
CHELTUIELI CURENTE	01	84.000	0	270.000	354.000	14.000	25.000	35.000	280.000	54.000	54.000	54.000
TITLUL II BUNURI SI SERVICII	20	84.000	0	270.000	354.000	14.000	25.000	35.000	280.000	54.000	54.000	54.000
Bunuri si servicii	20.01	84.000	0	270.000	354.000	14.000	25.000	35.000	280.000	x	x	x
Alte bunuri si servicii pentru intretinere si functionare	20.01.30	84.000	0	270.000	354.000	14.000	25.000	35.000	280.000	x	x	x
SECTIUNEA DE DEZVOLTARE		4.306.815	0	0	4.306.815	30.000	40.000	2.884.209	1.352.606	0	0	0
Total cheltuieli		4.306.815	0	0	4.306.815	30.000	40.000	2.884.209	1.352.606	0	0	0
CHELTUIELI DE CAPITAL	70	4.306.815	0	0	4.306.815	30.000	40.000	2.884.209	1.352.606	0	0	0
TITLUL XIII ACTIVE NEFINANCIARE	71	4.306.815	0	0	4.306.815	30.000	40.000	2.884.209	1.352.606	0	0	0
Active fixe	71.01	4.266.815	0	0	4.266.815	30.000	40.000	2.844.209	1.352.606	x	x	x
Constructii	71.01.01	4.056.815	0	0	4.056.815	30.000	40.000	2.634.209	1.352.606	x	x	x
Alte active fixe	71.01.30	210.000	0	0	210.000	0	0	210.000	0	x	x	x
Reparatii capitale aferente activelor fixe	71.03	40.000	0	0	40.000	0	0	40.000	0	x	x	x

Contabil
DUTA MARIANA



CENTRALIZATORUL DETALIERILOR
84.02.03.03

Denumirea indicatorilor	Simbol	Buget initial	din care credite destinate stingerii platilor restante	Influenta	Buget rectificat	trimestrial				Estimari		
						1	2	3	4	2022	2023	2024
TOTAL CHELTUIELI (FUNCTIONARE+DEZVOLTARE)		4.356.815	0	270.000	4.626.815	30.000	55.000	2.919.209	1.622.606	20.000	20.000	20.000
SECTIUNEA DE FUNCTIONARE		50.000	0	270.000	320.000	0	15.000	35.000	270.000	20.000	20.000	20.000
Total cheltuieli		50.000	0	270.000	320.000	0	15.000	35.000	270.000	20.000	20.000	20.000
CHELTUIELI CURENTE	01	50.000	0	270.000	320.000	0	15.000	35.000	270.000	20.000	20.000	20.000
TITLUL II BUNURI SI SERVICII	20	50.000	0	270.000	320.000	0	15.000	35.000	270.000	20.000	20.000	20.000
Bunuri si servicii	20.01	50.000	0	270.000	320.000	0	15.000	35.000	270.000	x	x	x
Alte bunuri si servicii pentru intretinere si functionare	20.01.30	50.000	0	270.000	320.000	0	15.000	35.000	270.000	x	x	x
SECTIUNEA DE DEZVOLTARE		4.306.815	0	0	4.306.815	30.000	40.000	2.884.209	1.352.606	0	0	0
Total cheltuieli		4.306.815	0	0	4.306.815	30.000	40.000	2.884.209	1.352.606	0	0	0
CHELTUIELI DE CAPITAL	70	4.306.815	0	0	4.306.815	30.000	40.000	2.884.209	1.352.606	0	0	0
TITLUL XIII ACTIVE NEFINANCIARE	71	4.306.815	0	0	4.306.815	30.000	40.000	2.884.209	1.352.606	0	0	0
Active fixe	71.01	4.266.815	0	0	4.266.815	30.000	40.000	2.844.209	1.352.606	x	x	x
Constructii	71.01.01	4.056.815	0	0	4.056.815	30.000	40.000	2.634.209	1.352.606	x	x	x
Alte active fixe	71.01.30	210.000	0	0	210.000	0	0	210.000	0	x	x	x
Reparatii capitale aferente activelor fixe	71.03	40.000	0	0	40.000	0	0	40.000	0	x	x	x

Contabil
DUTA MARIANA