

BUGETUL RECTIFICAT LA DATA DE 24.11.2021

DENUMIREA INDICATORILOR	Cod rand	Cod indicator	Program aprobat	Influente	Program rectificat	Program trimestrial			
						Trim I	Trim II	Trim III	Trim IV
TOTAL VENITURI	1	00.01	9.075.259	0	9.075.259	1.088.000	1.031.000	4.192.653	2.763.606
VENITURI PROPRII	2	49.90	1.723.000	0	1.723.000	496.000	528.000	363.000	336.000
I. VENITURI CURENTE	3	00.02	4.475.000	0	4.475.000	1.017.000	1.031.000	1.016.000	1.411.000
A. VENITURI FISCALE	4	00.03	4.334.000	0	4.334.000	990.000	1.006.000	981.000	1.357.000
A1. IMPOZIT PE VENIT, PROFIT SI CASTIGURI DIN CAPITAL	5	00.04	1.021.000	0	1.021.000	265.000	264.000	222.000	270.000
A12. IMPOZIT PE VENIT, PROFIT, SI CASTIGURI DIN CAPITAL DE LA PERSOANE FIZICE	6	00.06	1.021.000	0	1.021.000	265.000	264.000	222.000	270.000
Impozit pe venit	7	03.02	8.000	0	8.000	2.000	2.000	1.000	3.000
Impozitul pe veniturile din transferul proprietatilor imobiliare din patrimoniul personal	8	03.02.18	8.000	0	8.000	2.000	2.000	1.000	3.000
Cote si sume defalcate din impozitul pe venit	9	04.02	1.013.000	0	1.013.000	263.000	262.000	221.000	267.000
Cote defalcate din impozitul pe venit	10	04.02.01	785.000	0	785.000	209.000	209.000	155.000	212.000
Sume alocate din cotele defalcate din impozitul pe venit pentru echilibrarea bugetelor locale	11	04.02.04	228.000	0	228.000	54.000	53.000	66.000	55.000
A3. IMPOZITE SI TAXE PE PROPRIETATE	12	00.09	495.000	0	495.000	175.000	193.000	97.000	30.000
Impozite si taxe pe proprietate	13	07.02	495.000	0	495.000	175.000	193.000	97.000	30.000
Impozit pe cladiri	14	07.02.01	131.000	0	131.000	45.000	45.000	27.000	14.000
Impozit pe cladiri - PF	15	07.02.01.01	90.000	0	90.000	33.000	33.000	15.000	9.000
Impozit pe cladiri - PJ	16	07.02.01.02	41.000	0	41.000	12.000	12.000	12.000	5.000
Impozit pe terenuri	17	07.02.02	359.000	0	359.000	128.000	146.000	69.000	16.000
Impozit pe terenuri - PF	18	07.02.02.01	101.000	0	101.000	31.000	35.000	30.000	5.000
Impozit pe terenuri - PJ	19	07.02.02.02	6.000	0	6.000	2.000	2.000	1.000	1.000
Impozit pe terenurile extravilane	20	07.02.02.03	252.000	0	252.000	95.000	109.000	38.000	10.000
Taxe judiciare de timbru, taxe de timbru pentru activitatea notariala si alte taxe de timbru	21	07.02.03	5.000	0	5.000	2.000	2.000	1.000	0
A4. IMPOZITE SI TAXE PE BUNURI SI SERVICII	22	00.10	2.810.000	0	2.810.000	548.000	547.000	660.000	1.055.000
Sume defalcate din TVA	23	11.02	2.752.000	0	2.752.000	530.000	526.000	648.000	1.048.000
Sume defalcate din taxa pe valoarea adaugata pentru finantarea cheltuielilor descentralizate la nivelul comunelor, oraselor, municipiilor, sectoarelor si Municipiului Bucuresti	24	11.02.02	1.269.000	0	1.269.000	120.000	400.000	380.000	369.000
Sume defalcate din TVA pt echilibrarea bugetelor locale	25	11.02.06	1.483.000	0	1.483.000	410.000	126.000	268.000	679.000

DENUMIREA INDICATORILOR	Cod rand	Cod indicator	Program aprobat	Influente	Program rectificat	Program trimestrial			
						Trim I	Trim II	Trim III	Trim IV
Taxe pe utilizarea bunurilor, autorizarea utilizarii bunurilor sau pe desfasurarea de activitati	26	16.02	58.000	0	58.000	18.000	21.000	12.000	7.000
Taxa asupra mijloacelor de transport	27	16.02.02	58.000	0	58.000	18.000	21.000	12.000	7.000
Taxa asupra mijloacelor de transport - PF	28	16.02.02.01	49.000	0	49.000	15.000	18.000	10.000	6.000
Taxa asupra mijloacelor de transport - PJ	29	16.02.02.02	9.000	0	9.000	3.000	3.000	2.000	1.000
A6. ALTE IMPOZITE SI TAXE FISCALE	30	00.11	8.000	0	8.000	2.000	2.000	2.000	2.000
Alte impozite si taxe fiscale	31	18.02	8.000	0	8.000	2.000	2.000	2.000	2.000
Alte impozite si taxe	32	18.02.50	8.000	0	8.000	2.000	2.000	2.000	2.000
C. VENITURI NEFISCALE	33	00.12	141.000	0	141.000	27.000	25.000	35.000	54.000
C2. VANZARI DE BUNURI SI SERVICII	34	00.14	141.000	0	141.000	27.000	25.000	35.000	54.000
Amenzi, penalitati si confiscari	35	35.02	46.000	0	46.000	9.000	18.000	10.000	9.000
Venituri din amenzi si alte sanctiuni aplicate conform dispozitiilor legale	36	35.02.01	45.000	0	45.000	8.000	18.000	10.000	9.000
Venituri din amenzi si alte sanctiuni aplicate de catre alte institutii de specialitate	37	35.02.01.02	45.000	0	45.000	8.000	18.000	10.000	9.000
Alte amenzi, penalitati si confiscari	38	35.02.50	1.000	0	1.000	1.000	0	0	0
Diverse venituri	39	36.02	95.000	0	95.000	27.000	30.000	20.000	18.000
Taxe speciale	40	36.02.06	94.000	0	94.000	26.000	30.000	20.000	18.000
Alte venituri	41	36.02.50	1.000	0	1.000	1.000	0	0	0
Transferuri voluntare, altele decat subventiile	42	37.02	0	0	0	-9.000	-23.000	5.000	27.000
Varsaminte din sectiunea de functionare pentru finantarea sectiunii de dezvoltare a bugetului local (cu semnul minus)	43	37.02.03	-285.000	0	-285.000	-109.000	-123.000	-50.000	-3.000
Varsaminte din sectiunea de functionare	44	37.02.04	285.000	0	285.000	100.000	100.000	55.000	30.000
III. OPERATIUNI FINANCIARE	45	00.16	581.306	0	581.306	0	0	581.306	0
Incasari din acordarea imprumuturilor acordate	46	40.02	581.306	0	581.306	0	0	581.306	0
Sume din excedentul bugetului local utilizate pentru finantarea cheltuielilor sectiunii de dezvoltare**)	47	40.02.14	581.306	0	581.306	0	0	581.306	0
IV. SUBVENTII	48	00.17	3.922.815	0	3.922.815	71.000	0	2.499.209	1.352.606
SUBVENTII DE LA ALTE NIVELE ALE ADMINISTRATIEI PUBLICE	49	00.18	3.922.815	0	3.922.815	71.000	0	2.499.209	1.352.606
Subventii de la bugetul de stat	50	42.02	3.854.815	0	3.854.815	3.000	0	2.499.209	1.352.606
B. Curente	51		3.854.815	0	3.854.815	3.000	0	2.499.209	1.352.606
Ajutor pentru incalzirea locuintei cu lemne, carbuni si combustibil petrolier	52	42.02.34	3.000	0	3.000	3.000	0	0	0
Finantarea Programui National de Dezvoltare Locala	53	42.02.65	2.499.209	0	2.499.209	0	0	2.499.209	0
Subventii pentru achitarea serviciilor prestate , bunurilor livrate sau lucrarilor executate precum si plata altor cheltuieli eligibile aferente proiectelor finantate din Fondul de Dezvoltate si Investitii	54	42.02.85	1.352.606	0	1.352.606	0	0	0	1.352.606

DENUMIREA INDICATORILOR	Cod rand	Cod indicator	Program aprobat	Influente	Program rectificat	Program trimestrial			
						Trim I	Trim II	Trim III	Trim IV
Subventii de la alte administratii	55	43.02	68.000	0	68.000	68.000	0	0	0
Sume alocate din bugetul ANCPi pentru finantarea lucrarilor de inregistrare sistematica din cadrul Programului national de cadastru si carte funciara	56	43.02.34	68.000	0	68.000	68.000	0	0	0
Sume primite de la UE/alti donatori in contul platilor efectuate si prefinantari aferente cadrului financiar 2014-2020	57	48.02	96.138	0	96.138	0	0	96.138	0
Fondul European de Dezvoltare Regionala (FEDR)	58	48.02.01	96.138	0	96.138	0	0	96.138	0
Prefinantare	59	48.02.01.03	96.138	0	96.138	0	0	96.138	0
TOTAL CHELTUIELI	60		9.075.259	0	9.075.259	1.088.000	1.031.000	4.192.653	2.763.606
CHELTUIELI CURENTE	61	01	3.961.138	0	3.961.138	990.000	931.000	1.059.138	981.000
TITLUL I CHELTUIELI DE PERSONAL	62	10	1.082.000	-88.000	994.000	330.000	254.000	230.000	180.000
TITLUL II BUNURI SI SERVICII	63	20	1.416.000	88.000	1.504.000	343.000	352.000	370.000	439.000
TITLUL V FONDURI DE REZERVA	64	50	5.000	0	5.000	3.000	0	2.000	0
Fond de rezerva bugetara la dispozitia Guvernului	65	50.01	0	0	0	0	0	0	0
Fond de rezerva bugetara la dispozitia autoritatilor locale	66	50.04	5.000	0	5.000	3.000	0	2.000	0
TITLUL IX ASISTENTA SOCIALA	67	57	1.295.000	0	1.295.000	292.000	311.000	335.000	357.000
Asigurari sociale	68	57.01	0	0	0	0	0	0	0
Ajutoare sociale	69	57.02	1.295.000	0	1.295.000	292.000	311.000	335.000	357.000
Ajutoare sociale in numerar	70	57.02.01	1.285.000	0	1.285.000	292.000	309.000	332.000	352.000
Tichete de cresa si tichete sociale pentru gradinita	71	57.02.03	10.000	0	10.000	0	2.000	3.000	5.000
TITLUL X Proiecte cu finantare din fonduri externe nerambursabile aferente cadrului financiar 2014-2020	72	58	100.138	0	100.138	2.000	0	98.138	0
TITLUL XI ALTE CHELTUIELI	73	59	63.000	0	63.000	20.000	14.000	24.000	5.000
Burse	74	59.01	28.000	0	28.000	0	14.000	14.000	0
Sustinerea cultelor	75	59.12	35.000	0	35.000	20.000	0	10.000	5.000
CHELTUIELI DE CAPITAL	76	70	5.114.121	0	5.114.121	98.000	100.000	3.133.515	1.782.606
TITLUL XIII ACTIVE NEFINANCIARE	77	71	5.114.121	0	5.114.121	98.000	100.000	3.133.515	1.782.606
Active fixe	78	71.01	5.074.121	0	5.074.121	98.000	100.000	3.093.515	1.782.606
Constructii	79	71.01.01	4.631.121	0	4.631.121	30.000	65.000	2.783.515	1.752.606
Masini, echipamente si mijloace de transport	80	71.01.02	30.000	0	30.000	0	0	0	30.000
Mobilier, aparatura birotica si alte active corporale	81	71.01.03	120.000	0	120.000	0	20.000	100.000	0
Alte active fixe	82	71.01.30	293.000	0	293.000	68.000	15.000	210.000	0
Reparatii capitale aferente activelor fixe	83	71.03	40.000	0	40.000	0	0	40.000	0
Partea I-a SERVICII PUBLICE GENERALE	84	50.02	1.960.306	7.000	1.967.306	537.000	418.000	542.306	470.000
Autoritati publice si actiuni externe	85	51.02	1.955.306	7.000	1.962.306	534.000	418.000	540.306	470.000

DENUMIREA INDICATORILOR	Cod rand	Cod indicator	Program aprobat	Influente	Program rectificat	Program trimestrial			
						Trim I	Trim II	Trim III	Trim IV
CHELTUIELI CURENTE	86	01	1.668.000	7.000	1.675.000	466.000	378.000	391.000	440.000
TITLUL I CHELTUIELI DE PERSONAL	87	10	1.076.000	-88.000	988.000	328.000	253.000	228.000	179.000
TITLUL II BUNURI SI SERVICII	88	20	592.000	95.000	687.000	138.000	125.000	163.000	261.000
CHELTUIELI DE CAPITAL	89	70	287.306	0	287.306	68.000	40.000	149.306	30.000
TITLUL XIII ACTIVE NEFINANCIARE	90	71	287.306	0	287.306	68.000	40.000	149.306	30.000
Active fixe	91	71.01	287.306	0	287.306	68.000	40.000	149.306	30.000
Constructii	92	71.01.01	174.306	0	174.306	0	25.000	149.306	0
Masini, echipamente si mijloace de transport	93	71.01.02	30.000	0	30.000	0	0	0	30.000
Alte active fixe	94	71.01.30	83.000	0	83.000	68.000	15.000	0	0
Din total capitol									
Autoritati executive si legislative	95	51.02.01	1.955.306	7.000	1.962.306	534.000	418.000	540.306	470.000
Autoritati executive	96	51.02.01.03	1.955.306	7.000	1.962.306	534.000	418.000	540.306	470.000
Alte servicii publice generale	97	54.02	5.000	0	5.000	3.000	0	2.000	0
CHELTUIELI CURENTE	98	01	5.000	0	5.000	3.000	0	2.000	0
TITLUL V FONDURI DE REZERVA	99	50	5.000	0	5.000	3.000	0	2.000	0
Fond de rezerva bugetara la dispozitia Guvernului	100	50.01	0	0	0	0	0	0	0
Fond de rezerva bugetara la dispozitia autoritatilor locale	101	50.04	5.000	0	5.000	3.000	0	2.000	0
CHELTUIELI DE CAPITAL	102	70	0	0	0	0	0	0	0
Din total capitol									
Fond de rezerva bugetara la dispozitia autoritatilor locale	103	54.02.05	5.000	0	5.000	3.000	0	2.000	0
Alte servicii publice generale	104	54.02.50	0	0	0	0	0	0	0
Partea a II-a APARARE, ORDINE PUBLICA SI SIGURANTA NATIONALA	105	59.02	25.000	-6.000	19.000	14.000	1.000	2.000	2.000
Ordine publica si siguranta nationala	106	61.02	25.000	-6.000	19.000	14.000	1.000	2.000	2.000
CHELTUIELI CURENTE	107	01	25.000	-6.000	19.000	14.000	1.000	2.000	2.000
TITLUL II BUNURI SI SERVICII	108	20	25.000	-6.000	19.000	14.000	1.000	2.000	2.000
CHELTUIELI DE CAPITAL	109	70	0	0	0	0	0	0	0
Din total capitol									
Protectie civila si protectie contra incendiilor (protectie civila nonmilitara)	110	61.02.05	11.000	-6.000	5.000	4.000	0	0	1.000
Alte cheltuieli in domeniul ordinii publice si sigurantei nationale	111	61.02.50	14.000	0	14.000	10.000	1.000	2.000	1.000
Partea a III-a CHELTUIELI SOCIAL-CULTURALE	112	64.02	2.015.138	0	2.015.138	338.000	403.000	495.138	779.000
Invatamant	113	65.02	315.138	0	315.138	22.000	104.000	163.138	26.000
CHELTUIELI CURENTE	114	01	315.138	0	315.138	22.000	104.000	163.138	26.000
TITLUL I CHELTUIELI DE PERSONAL	115	10	6.000	0	6.000	2.000	1.000	2.000	1.000


DENUMIREA INDICATORILOR	Cod rand	Cod indicator	Program aprobat	Influente	Program rectificat	Program trimestrial			
						Trim I	Trim II	Trim III	Trim IV
TITLUL II BUNURI SI SERVICII	116	20	147.000	0	147.000	18.000	77.000	36.000	16.000
TITLUL IX ASISTENTA SOCIALA	117	57	34.000	0	34.000	0	12.000	13.000	9.000
Asigurari sociale	118	57.01	0	0	0	0	0	0	0
Ajutoare sociale	119	57.02	34.000	0	34.000	0	12.000	13.000	9.000
Ajutoare sociale in numerar	120	57.02.01	24.000	0	24.000	0	10.000	10.000	4.000
Tichete de cresa si tichete sociale pentru gradinita	121	57.02.03	10.000	0	10.000	0	2.000	3.000	5.000
TITLUL X Proiecte cu finantare din fonduri externe nerambursabile aferente cadrului financiar 2014-2020	122	58	100.138	0	100.138	2.000	0	98.138	0
TITLUL XI ALTE CHELTUIELI	123	59	28.000	0	28.000	0	14.000	14.000	0
Burse	124	59.01	28.000	0	28.000	0	14.000	14.000	0
CHELTUIELI DE CAPITAL	125	70	0	0	0	0	0	0	0
Din total capitol									
Invatamant prescolar si primar	126	65.02.03	0	0	0	0	0	0	0
Invatamant prescolar	127	65.02.03.01	0	0	0	0	0	0	0
Invatamant primar	128	65.02.03.02	0	0	0	0	0	0	0
Invatamant secundar	129	65.02.04	305.138	0	305.138	22.000	102.000	160.138	21.000
Invatamant secundar inferior	130	65.02.04.01	305.138	0	305.138	22.000	102.000	160.138	21.000
Alte cheltuieli in domeniul invatamantului	131	65.02.50	10.000	0	10.000	0	2.000	3.000	5.000
Cultura, recreere si religie	132	67.02	439.000	0	439.000	24.000	0	10.000	405.000
CHELTUIELI CURENTE	133	01	39.000	0	39.000	24.000	0	10.000	5.000
TITLUL II BUNURI SI SERVICII	134	20	4.000	0	4.000	4.000	0	0	0
TITLUL XI ALTE CHELTUIELI	135	59	35.000	0	35.000	20.000	0	10.000	5.000
Burse	136	59.01	0	0	0	0	0	0	0
Sustinerea cultelor	137	59.12	35.000	0	35.000	20.000	0	10.000	5.000
CHELTUIELI DE CAPITAL	138	70	400.000	0	400.000	0	0	0	400.000
TITLUL XIII ACTIVE NEFINANCIARE	139	71	400.000	0	400.000	0	0	0	400.000
Active fixe	140	71.01	400.000	0	400.000	0	0	0	400.000
Constructii	141	71.01.01	400.000	0	400.000	0	0	0	400.000
Din total capitol									
Servicii culturale	142	67.02.03	0	0	0	0	0	0	0
Biblioteci publice comunale, orasenesti, municipale	143	67.02.03.02	0	0	0	0	0	0	0
Camine culturale	144	67.02.03.07	0	0	0	0	0	0	0
Servicii recreative si sportive	145	67.02.05	4.000	0	4.000	4.000	0	0	0
Intretinere gradini publice, parcuri, zone verzi, baze sportive si de agrement	146	67.02.05.03	4.000	0	4.000	4.000	0	0	0

DENUMIREA INDICATORILOR	Cod rand	Cod indicator	Program aprobat	Influente	Program rectificat	Program trimestrial			
						Trim I	Trim II	Trim III	Trim IV
Alte servicii în domeniile culturii, recreerii si religiei	147	67.02.50	435.000	0	435.000	20.000	0	10.000	405.000
Asigurari si asistenta sociala	148	68.02	1.261.000	0	1.261.000	292.000	299.000	322.000	348.000
CHELTUIELI CURENTE	149	01	1.261.000	0	1.261.000	292.000	299.000	322.000	348.000
TITLUL IX ASISTENTA SOCIALA	150	57	1.261.000	0	1.261.000	292.000	299.000	322.000	348.000
Asigurari sociale	151	57.01	0	0	0	0	0	0	0
Ajutoare sociale	152	57.02	1.261.000	0	1.261.000	292.000	299.000	322.000	348.000
Ajutoare sociale in numerar	153	57.02.01	1.261.000	0	1.261.000	292.000	299.000	322.000	348.000
CHELTUIELI DE CAPITAL	154	70	0	0	0	0	0	0	0
Din total capitol									
Asistenta sociala in caz de boli si invaliditati	155	68.02.05	1.230.000	0	1.230.000	285.000	297.000	317.000	331.000
Asistenta sociala in caz de invaliditate	156	68.02.05.02	1.230.000	0	1.230.000	285.000	297.000	317.000	331.000
Asistenta sociala pentru familie si copii	157	68.02.06	5.000	0	5.000	0	0	5.000	0
Prevenirea excluderii sociale	158	68.02.15	16.000	0	16.000	3.000	0	0	13.000
Ajutor social	159	68.02.15.01	16.000	0	16.000	3.000	0	0	13.000
Alte cheltuieli in domeniul asigurarilor si asistentei sociale	160	68.02.50	10.000	0	10.000	4.000	2.000	0	4.000
Alte cheltuieli in domeniul asistentei sociale	161	68.02.50.50	10.000	0	10.000	4.000	2.000	0	4.000
Partea a IV-a SERVICII SI DEZVOLTARE PUBLICA, LOCUINTE, MEDIU SI APE	162	69.02	600.000	-1.000	599.000	130.000	115.000	234.000	120.000
Locuinte, servicii si dezvoltare publica	163	70.02	209.000	-11.000	198.000	40.000	38.000	117.000	3.000
CHELTUIELI CURENTE	164	01	89.000	-11.000	78.000	40.000	18.000	17.000	3.000
TITLUL II BUNURI SI SERVICII	165	20	89.000	-11.000	78.000	40.000	18.000	17.000	3.000
CHELTUIELI DE CAPITAL	166	70	120.000	0	120.000	0	20.000	100.000	0
TITLUL XIII ACTIVE NEFINANCIARE	167	71	120.000	0	120.000	0	20.000	100.000	0
Active fixe	168	71.01	120.000	0	120.000	0	20.000	100.000	0
Mobilier, aparatura birotica si alte active corporale	169	71.01.03	120.000	0	120.000	0	20.000	100.000	0
Din total capitol									
Alimentare cu apa si amenajari hidrotehnice	170	70.02.05	0	0	0	0	0	0	0
Alimentare cu apa	171	70.02.05.01	0	0	0	0	0	0	0
Iluminat public si electrificari rurale	172	70.02.06	68.000	-8.000	60.000	32.000	11.000	11.000	6.000
Alte servicii in domeniul locuintei, serviciilor si dezvoltarii comunale	173	70.02.50	141.000	-3.000	138.000	8.000	27.000	106.000	-3.000
Protectia mediului	174	74.02	391.000	10.000	401.000	90.000	77.000	117.000	117.000
CHELTUIELI CURENTE	175	01	391.000	10.000	401.000	90.000	77.000	117.000	117.000
TITLUL II BUNURI SI SERVICII	176	20	391.000	10.000	401.000	90.000	77.000	117.000	117.000

DENUMIREA INDICATORILOR	Cod rand	Cod indicator	Program aprobat	Influente	Program rectificat	Program trimestrial			
						Trim I	Trim II	Trim III	Trim IV
CHELTUIELI DE CAPITAL	177	70	0	0	0	0	0	0	0
Din total capitol									
Salubritate si gestiunea deseurilor	178	74.02.05	391.000	10.000	401.000	90.000	77.000	117.000	117.000
Salubritate	179	74.02.05.01	391.000	10.000	401.000	90.000	77.000	117.000	117.000
Partea a V-a ACTIUNI ECONOMICE	180	79.02	4.474.815	0	4.474.815	69.000	94.000	2.919.209	1.392.606
Actiuni generale economice, comerciale si de munca	181	80.02	64.000	0	64.000	15.000	19.000	0	30.000
CHELTUIELI CURENTE	182	01	64.000	0	64.000	15.000	19.000	0	30.000
TITLUL II BUNURI SI SERVICII	183	20	64.000	0	64.000	15.000	19.000	0	30.000
CHELTUIELI DE CAPITAL	184	70	0	0	0	0	0	0	0
Din total capitol									
Actiuni generale economice si comerciale	185	80.02.01	64.000	0	64.000	15.000	19.000	0	30.000
Prevenire si combatere inundatii si gheturi	186	80.02.01.06	64.000	0	64.000	15.000	19.000	0	30.000
Transporturi	187	84.02	4.410.815	0	4.410.815	54.000	75.000	2.919.209	1.362.606
CHELTUIELI CURENTE	188	01	104.000	0	104.000	24.000	35.000	35.000	10.000
TITLUL II BUNURI SI SERVICII	189	20	104.000	0	104.000	24.000	35.000	35.000	10.000
CHELTUIELI DE CAPITAL	190	70	4.306.815	0	4.306.815	30.000	40.000	2.884.209	1.352.606
TITLUL XIII ACTIVE NEFINANCIARE	191	71	4.306.815	0	4.306.815	30.000	40.000	2.884.209	1.352.606
Active fixe	192	71.01	4.266.815	0	4.266.815	30.000	40.000	2.844.209	1.352.606
Constructii	193	71.01.01	4.056.815	0	4.056.815	30.000	40.000	2.634.209	1.352.606
Alte active fixe	194	71.01.30	210.000	0	210.000	0	0	210.000	0
Reparatii capitale aferente activelor fixe	195	71.03	40.000	0	40.000	0	0	40.000	0
Din total capitol									
Transport rutier	196	84.02.03	4.390.815	0	4.390.815	44.000	65.000	2.919.209	1.362.606
Drumuri si poduri	197	84.02.03.01	34.000	0	34.000	14.000	10.000	0	10.000
Strazi	198	84.02.03.03	4.356.815	0	4.356.815	30.000	55.000	2.919.209	1.352.606
Alte cheltuieli in domeniul transporturilor	199	84.02.50	20.000	0	20.000	10.000	10.000	0	0
Partea a VII-a REZERVE, EXCEDENT/DEFICIT	200	96.02	0	0	0	0	0	0	0
REZERVE	201	97.02	0	0	0	0	0	0	0
EXCEDENT	202	98.02	0	0	0	0	0	0	0
DEFICIT	203	99.02	0	0	0	0	0	0	0

PRIMAR
STAN IONUT

CONTABIL
DUTA MARIANA




CENTRALIZATORUL DETALIERILOR
51.02

Denumirea indicatorilor	Simbol	Buget initial	din care credite destinate stingerii platilor restante	Influenta	Buget rectificat	trimestrial				Estimari		
						1	2	3	4	2022	2023	2024
TOTAL CHELTUIELI (FUNCTIONARE+DEZVOLTARE)		1.955.306	0	7.000	1.962.306	534.000	418.000	540.306	470.000	1.284.000	1.284.000	1.293.000
SECTIUNEA DE FUNCTIONARE		1.668.000	0	7.000	1.675.000	466.000	378.000	391.000	440.000	1.284.000	1.284.000	1.293.000
Total cheltuieli		1.668.000	0	7.000	1.675.000	466.000	378.000	391.000	440.000	1.284.000	1.284.000	1.293.000
CHELTUIELI CURENTE	01	1.668.000	0	7.000	1.675.000	466.000	378.000	391.000	440.000	1.284.000	1.284.000	1.293.000
TITLUL I CHELTUIELI DE PERSONAL	10	1.076.000	0	-88.000	988.000	328.000	253.000	228.000	179.000	792.000	794.000	792.000
Cheltuieli salariale in bani	10.01	1.051.000	0	-85.000	966.000	321.000	247.000	221.000	177.000	x	x	x
Salarii de baza	10.01.01	936.000	0	-75.000	861.000	290.000	220.000	190.000	161.000	x	x	x
Alte sporuri	10.01.06	6.000	0	0	6.000	2.000	1.000	2.000	1.000	x	x	x
Indemnizatii platite unor persoane din afara unitatii	10.01.12	55.000	0	-1.000	54.000	14.000	14.000	14.000	12.000	x	x	x
Indemnizatii de hrana	10.01.17	54.000	0	-9.000	45.000	15.000	12.000	15.000	3.000	x	x	x
Contributii	10.03	25.000	0	-3.000	22.000	7.000	6.000	7.000	2.000	x	x	x
Contributia asiguratorie pentru munca	10.03.07	25.000	0	-3.000	22.000	7.000	6.000	7.000	2.000	x	x	x
TITLUL II BUNURI SI SERVICII	20	592.000	0	95.000	687.000	138.000	125.000	163.000	261.000	492.000	490.000	501.000
Bunuri si servicii	20.01	486.000	0	77.000	563.000	87.000	118.000	141.000	217.000	x	x	x
Furnituri de birou	20.01.01	19.000	0	2.000	21.000	3.000	5.000	5.000	8.000	x	x	x
Materiale pentru curatenie	20.01.02	15.000	0	2.000	17.000	3.000	5.000	2.000	7.000	x	x	x
Incalzit, iluminat si forta motrica	20.01.03	56.000	0	-7.500	48.500	13.000	13.000	13.000	9.500	x	x	x
Carburanti si lubrifianti	20.01.05	61.000	0	-5.000	56.000	10.000	12.000	12.000	22.000	x	x	x
Piese de schimb	20.01.06	16.000	0	-9.000	7.000	0	4.000	4.000	-1.000	x	x	x
Posta, telecomunicatii, radio, tv, internet	20.01.08	30.000	0	0	30.000	8.000	7.000	8.000	7.000	x	x	x
Materiale si prestari de servicii cu caracter functional	20.01.09	9.000	0	20.000	29.000	2.000	2.000	1.000	24.000	x	x	x

Denumirea indicatorilor	Simbol	Buget initial	din care credite destinate stingerii platilor restan	Influenta	Buget rectificat	tr. strial				Estimari		
						1	2	3	4	2022	2023	2024
Alte bunuri si servicii pentru intretinere si functionare	20.01.30	280.000	0	74.500	354.500	48.000	70.000	96.000	140.500	x	x	x
Reparatii curente	20.02	22.000	0	0	22.000	10.000	0	6.000	6.000	x	x	x
Bunuri de natura obiectelor de inventar	20.05	21.000	0	30.000	51.000	10.000	0	6.000	35.000	x	x	x
Alte obiecte de inventar	20.05.30	21.000	0	30.000	51.000	10.000	0	6.000	35.000	x	x	x
Deplasari, detasari, transferari	20.06	2.000	0	-1.000	1.000	1.000	0	0	0	x	x	x
Deplasari interne, detasari, transferari	20.06.01	2.000	0	-1.000	1.000	1.000	0	0	0	x	x	x
Pregatire profesionala	20.13	14.000	0	-14.000	0	5.000	0	4.000	-9.000	x	x	x
Alte cheltuieli	20.30	47.000	0	3.000	50.000	25.000	7.000	6.000	12.000	x	x	x
Reclama si publicitate	20.30.01	8.000	0	3.000	11.000	0	2.000	2.000	7.000	x	x	x
alte cheltuieli cu bunuri si servicii	20.30.30	39.000	0	0	39.000	25.000	5.000	4.000	5.000	x	x	x
SECTIUNEA DE DEZVOLTARE		287.306	0	0	287.306	68.000	40.000	149.306	30.000	0	0	0
Total cheltuieli		287.306	0	0	287.306	68.000	40.000	149.306	30.000	0	0	0
CHELTUIELI DE CAPITAL	70	287.306	0	0	287.306	68.000	40.000	149.306	30.000	0	0	0
TITLUL XIII ACTIVE NEFINANCIARE	71	287.306	0	0	287.306	68.000	40.000	149.306	30.000	0	0	0
Active fixe	71.01	287.306	0	0	287.306	68.000	40.000	149.306	30.000	x	x	x
Constructii	71.01.01	174.306	0	0	174.306	0	25.000	149.306	0	x	x	x
Masini, echipamente si mijloace de transport	71.01.02	30.000	0	0	30.000	0	0	0	30.000	x	x	x
Alte active fixe	71.01.30	83.000	0	0	83.000	68.000	15.000	0	0	x	x	x

Contabil

DUTA MARIANA

CENTRALIZATORUL DETALIERILOR
51.02.01


Denumirea indicatorilor	Simbol	Buget initial	din care credite destinate stingerii platilor restante	Influenta	Buget rectificat	trimestrial				Estimari		
						1	2	3	4	2022	2023	2024
TOTAL CHELTUIELI (FUNCTIONARE+DEZVOLTARE)		1.955.306	0	7.000	1.962.306	534.000	418.000	540.306	470.000	1.284.000	1.284.000	1.293.000
SECTIUNEA DE FUNCTIONARE		1.668.000	0	7.000	1.675.000	466.000	378.000	391.000	440.000	1.284.000	1.284.000	1.293.000
Total cheltuieli		1.668.000	0	7.000	1.675.000	466.000	378.000	391.000	440.000	1.284.000	1.284.000	1.293.000
CHELTUIELI CURENTE	01	1.668.000	0	7.000	1.675.000	466.000	378.000	391.000	440.000	1.284.000	1.284.000	1.293.000
TITLUL I CHELTUIELI DE PERSONAL	10	1.076.000	0	-88.000	988.000	328.000	253.000	228.000	179.000	792.000	794.000	792.000
Cheltuieli salariale in bani	10.01	1.051.000	0	-85.000	966.000	321.000	247.000	221.000	177.000	x	x	x
Salarii de baza	10.01.01	936.000	0	-75.000	861.000	290.000	220.000	190.000	161.000	x	x	x
Alte sporuri	10.01.06	6.000	0	0	6.000	2.000	1.000	2.000	1.000	x	x	x
Indemnizatii platite unor persoane din afara unitatii	10.01.12	55.000	0	-1.000	54.000	14.000	14.000	14.000	12.000	x	x	x
Indemnizatie de hrana	10.01.17	54.000	0	-9.000	45.000	15.000	12.000	15.000	3.000	x	x	x
Contributii	10.03	25.000	0	-3.000	22.000	7.000	6.000	7.000	2.000	x	x	x
Contributia asiguratorie pentru munca	10.03.07	25.000	0	-3.000	22.000	7.000	6.000	7.000	2.000	x	x	x
TITLUL II BUNURI SI SERVICII	20	592.000	0	95.000	687.000	138.000	125.000	163.000	261.000	492.000	490.000	501.000
Bunuri si servicii	20.01	486.000	0	77.000	563.000	87.000	118.000	141.000	217.000	x	x	x
Furnituri de birou	20.01.01	19.000	0	2.000	21.000	3.000	5.000	5.000	8.000	x	x	x
Materiale pentru curatenie	20.01.02	15.000	0	2.000	17.000	3.000	5.000	2.000	7.000	x	x	x
Incalzit, iluminat si forta motrica	20.01.03	56.000	0	-7.500	48.500	13.000	13.000	13.000	9.500	x	x	x
Carburanti si lubrifianti	20.01.05	61.000	0	-5.000	56.000	10.000	12.000	12.000	22.000	x	x	x
Piese de schimb	20.01.06	16.000	0	-9.000	7.000	0	4.000	4.000	-1.000	x	x	x
Posta, telecomunicatii, radio, tv, internet	20.01.08	30.000	0	0	30.000	8.000	7.000	8.000	7.000	x	x	x
Materiale si prestari de servicii cu caracter functional	20.01.09	9.000	0	20.000	29.000	2.000	2.000	1.000	24.000	x	x	x

Denumirea indicatorilor	Simbol	Buget initial	din care credite destinate stingerii platilor restante	Influenta	Buget rectificat	trimestrial				Estimari		
						1	2	3	4	2022	2023	2024
Alte bunuri si servicii pentru intretinere si functionare	20.01.30	280.000	0	74.500	354.500	48.000	70.000	96.000	140.500	x	x	x
Reparatii curente	20.02	22.000	0	0	22.000	10.000	0	6.000	6.000	x	x	x
Bunuri de natura obiectelor de inventar	20.05	21.000	0	30.000	51.000	10.000	0	6.000	35.000	x	x	x
Alte obiecte de inventar	20.05.30	21.000	0	30.000	51.000	10.000	0	6.000	35.000	x	x	x
Deplasari, detasari, transferari	20.06	2.000	0	-1.000	1.000	1.000	0	0	0	x	x	x
Deplasari interne, detasari, transferari	20.06.01	2.000	0	-1.000	1.000	1.000	0	0	0	x	x	x
Pregatire profesionala	20.13	14.000	0	-14.000	0	5.000	0	4.000	-9.000	x	x	x
Alte cheltuieli	20.30	47.000	0	3.000	50.000	25.000	7.000	6.000	12.000	x	x	x
Reclama si publicitate	20.30.01	8.000	0	3.000	11.000	0	2.000	2.000	7.000	x	x	x
alte cheltuieli cu bunuri si servicii	20.30.30	39.000	0	0	39.000	25.000	5.000	4.000	5.000	x	x	x
SECTIUNEA DE DEZVOLTARE		287.306	0	0	287.306	68.000	40.000	149.306	30.000	0	0	0
Total cheltuieli		287.306	0	0	287.306	68.000	40.000	149.306	30.000	0	0	0
CHELTUIELI DE CAPITAL	70	287.306	0	0	287.306	68.000	40.000	149.306	30.000	0	0	0
TITLUL XIII ACTIVE NEFINANCIARE	71	287.306	0	0	287.306	68.000	40.000	149.306	30.000	0	0	0
Active fixe	71.01	287.306	0	0	287.306	68.000	40.000	149.306	30.000	x	x	x
Constructii	71.01.01	174.306	0	0	174.306	0	25.000	149.306	0	x	x	x
Masini, echipamente si mijloace de transport	71.01.02	30.000	0	0	30.000	0	0	0	30.000	x	x	x
Alte active fixe	71.01.30	83.000	0	0	83.000	68.000	15.000	0	0	x	x	x

Contabil
DUTA MARIANA



Director
STAN IONUT




CENTRALIZATORUL DETALIERILOR
51.02.01.03

Denumirea indicatorilor	Simbol	Buget initial	din care credite destinate stingerii platilor restante	Influenta	Buget rectificat	trimestrial				Estimari		
						1	2	3	4	2022	2023	2024
TOTAL CHELTUIELI (FUNCTIONARE+DEZVOLTARE)		1.955.306	0	7.000	1.962.306	534.000	418.000	540.306	470.000	1.284.000	1.284.000	1.293.000
SECTIUNEA DE FUNCTIONARE		1.668.000	0	7.000	1.675.000	466.000	378.000	391.000	440.000	1.284.000	1.284.000	1.293.000
Total cheltuieli		1.668.000	0	7.000	1.675.000	466.000	378.000	391.000	440.000	1.284.000	1.284.000	1.293.000
CHELTUIELI CURENTE	01	1.668.000	0	7.000	1.675.000	466.000	378.000	391.000	440.000	1.284.000	1.284.000	1.293.000
TITLUL I CHELTUIELI DE PERSONAL	10	1.076.000	0	-88.000	988.000	328.000	253.000	228.000	179.000	792.000	794.000	792.000
Cheltuieli salariale in bani	10.01	1.051.000	0	-85.000	966.000	321.000	247.000	221.000	177.000	x	x	x
Salarii de baza	10.01.01	936.000	0	-75.000	861.000	290.000	220.000	190.000	161.000	x	x	x
Alte sporuri	10.01.06	6.000	0	0	6.000	2.000	1.000	2.000	1.000	x	x	x
Indemnizatii platite unor persoane din afara unitatii	10.01.12	55.000	0	-1.000	54.000	14.000	14.000	14.000	12.000	x	x	x
Indemnizatie de hrana	10.01.17	54.000	0	-9.000	45.000	15.000	12.000	15.000	3.000	x	x	x
Contributii	10.03	25.000	0	-3.000	22.000	7.000	6.000	7.000	2.000	x	x	x
Contributia asiguratorie pentru munca	10.03.07	25.000	0	-3.000	22.000	7.000	6.000	7.000	2.000	x	x	x
TITLUL II BUNURI SI SERVICII	20	592.000	0	95.000	687.000	138.000	125.000	163.000	261.000	492.000	490.000	501.000
Bunuri si servicii	20.01	486.000	0	77.000	563.000	87.000	118.000	141.000	217.000	x	x	x
Furnituri de birou	20.01.01	19.000	0	2.000	21.000	3.000	5.000	5.000	8.000	x	x	x
Materiale pentru curatenie	20.01.02	15.000	0	2.000	17.000	3.000	5.000	2.000	7.000	x	x	x
Incalzit, iluminat si forta motrica	20.01.03	56.000	0	-7.500	48.500	13.000	13.000	13.000	9.500	x	x	x
Carburanti si lubrifianti	20.01.05	61.000	0	-5.000	56.000	10.000	12.000	12.000	22.000	x	x	x
Piese de schimb	20.01.06	16.000	0	-9.000	7.000	0	4.000	4.000	-1.000	x	x	x
Posta, telecomunicatii, radio, tv, internet	20.01.08	30.000	0	0	30.000	8.000	7.000	8.000	7.000	x	x	x
Materiale si prestari de servicii cu caracter functional	20.01.09	9.000	0	20.000	29.000	2.000	2.000	1.000	24.000	x	x	x

Denumirea indicatorilor	Simbol	Buget initial	din care credite destinate stingerii platilor restante	Influenta	Buget rectificat	Trimestrial				Estimari		
						1	2	3	4	2022	2023	2024
Alte bunuri si servicii pentru intretinere si functionare	20.01.30	280.000	0	74.500	354.500	48.000	70.000	96.000	140.500	x	x	x
Reparatii curente	20.02	22.000	0	0	22.000	10.000	0	6.000	6.000	x	x	x
Bunuri de natura obiectelor de inventar	20.05	21.000	0	30.000	51.000	10.000	0	6.000	35.000	x	x	x
Alte obiecte de inventar	20.05.30	21.000	0	30.000	51.000	10.000	0	6.000	35.000	x	x	x
Deplasari, detasari, transferari	20.06	2.000	0	-1.000	1.000	1.000	0	0	0	x	x	x
Deplasari interne, detasari, transferari	20.06.01	2.000	0	-1.000	1.000	1.000	0	0	0	x	x	x
Pregatire profesionala	20.13	14.000	0	-14.000	0	5.000	0	4.000	-9.000	x	x	x
Alte cheltuieli	20.30	47.000	0	3.000	50.000	25.000	7.000	6.000	12.000	x	x	x
Reclama si publicitate	20.30.01	8.000	0	3.000	11.000	0	2.000	2.000	7.000	x	x	x
alte cheltuieli cu bunuri si servicii	20.30.30	39.000	0	0	39.000	25.000	5.000	4.000	5.000	x	x	x
SECTIUNEA DE DEZVOLTARE		287.306	0	0	287.306	68.000	40.000	149.306	30.000	0	0	0
Total cheltuieli		287.306	0	0	287.306	68.000	40.000	149.306	30.000	0	0	0
CHELTUIELI DE CAPITAL	70	287.306	0	0	287.306	68.000	40.000	149.306	30.000	0	0	0
TITLUL XIII ACTIVE NEFINANCIARE	71	287.306	0	0	287.306	68.000	40.000	149.306	30.000	0	0	0
Active fixe	71.01	287.306	0	0	287.306	68.000	40.000	149.306	30.000	x	x	x
Constructii	71.01.01	174.306	0	0	174.306	0	25.000	149.306	0	x	x	x
Masini, echipamente si mijloace de transport	71.01.02	30.000	0	0	30.000	0	0	0	30.000	x	x	x
Alte active fixe	71.01.30	83.000	0	0	83.000	68.000	15.000	0	0	x	x	x

Contabil
DUTA MARIANA

CENTRALIZATORUL DETALIERILOR
61.02

Denumirea indicatorilor	Simbol	Buget initial	din care credite destinate stingerii platilor restante	Influenta	Buget rectificat	trimestrial				Estimari		
						1	2	3	4	2022	2023	2024
TOTAL CHELTUIELI (FUNCTIONARE+DEZVOLTARE)		25.000	0	-6.000	19.000	14.000	1.000	2.000	2.000	23.000	23.000	23.000
SECTIUNEA DE FUNCTIONARE		25.000	0	-6.000	19.000	14.000	1.000	2.000	2.000	23.000	23.000	23.000
Total cheltuieli		25.000	0	-6.000	19.000	14.000	1.000	2.000	2.000	23.000	23.000	23.000
CHELTUIELI CURENTE	01	25.000	0	-6.000	19.000	14.000	1.000	2.000	2.000	23.000	23.000	23.000
TITLUL II BUNURI SI SERVICII	20	25.000	0	-6.000	19.000	14.000	1.000	2.000	2.000	23.000	23.000	23.000
Bunuri si servicii	20.01	20.000	0	-6.000	14.000	14.000	1.000	2.000	-3.000	x	x	x
Carburanti si lubrifianti	20.01.05	2.000	0	-2.000	0	2.000	0	0	-2.000	x	x	x
Alte bunuri si servicii pentru intretinere si functionare	20.01.30	18.000	0	-4.000	14.000	12.000	1.000	2.000	-1.000	x	x	x
Bunuri de natura obiectelor de inventar	20.05	5.000	0	0	5.000	0	0	0	5.000	x	x	x
Uniforme si echipament	20.05.01	5.000	0	0	5.000	0	0	0	5.000	x	x	x

Contabil
DUTA MARIANA




Director
STAN IONUT



CENTRALIZATORUL DETALIERILOR
70.02

Denumirea indicatorilor	Simbol	Buget initial	din care credite destinate stingerii platilor restante	Influenta	Buget rectificat	trimestrial				Estimari		
						1	2	3	4	2022	2023	2024
TOTAL CHELTUIELI (FUNCTIONARE+DEZVOLTARE)		209.000	0	-11.000	198.000	40.000	38.000	117.000	3.000	111.000	111.000	111.000
SECTIUNEA DE FUNCTIONARE		89.000	0	-11.000	78.000	40.000	18.000	17.000	3.000	111.000	111.000	111.000
Total cheltuieli		89.000	0	-11.000	78.000	40.000	18.000	17.000	3.000	111.000	111.000	111.000
CHELTUIELI CURENTE	01	89.000	0	-11.000	78.000	40.000	18.000	17.000	3.000	111.000	111.000	111.000
TITLUL II BUNURI SI SERVICII	20	89.000	0	-11.000	78.000	40.000	18.000	17.000	3.000	111.000	111.000	111.000
Bunuri si servicii	20.01	77.000	0	-11.000	66.000	28.000	18.000	17.000	3.000	x	x	x
Incalzit, iluminat si forta motrica	20.01.03	31.000	0	-8.000	23.000	10.000	10.000	6.000	-3.000	x	x	x
Carburanti si lubrifianti	20.01.05	3.000	0	-3.000	0	2.000	0	1.000	-3.000	x	x	x
Piese de schimb	20.01.06	3.000	0	0	3.000	2.000	1.000	0	0	x	x	x
Alte bunuri si servicii pentru intretinere si functionare	20.01.30	40.000	0	0	40.000	14.000	7.000	10.000	9.000	x	x	x
Bunuri de natura obiectelor de inventar	20.05	12.000	0	0	12.000	12.000	0	0	0	x	x	x
Alte obiecte de inventar	20.05.30	12.000	0	0	12.000	12.000	0	0	0	x	x	x
SECTIUNEA DE DEZVOLTARE		120.000	0	0	120.000	0	20.000	100.000	0	0	0	0
Total cheltuieli		120.000	0	0	120.000	0	20.000	100.000	0	0	0	0
CHELTUIELI DE CAPITAL	70	120.000	0	0	120.000	0	20.000	100.000	0	0	0	0
TITLUL XIII ACTIVE NEFINANCIARE	71	120.000	0	0	120.000	0	20.000	100.000	0	0	0	0
Active fixe	71.01	120.000	0	0	120.000	0	20.000	100.000	0	x	x	x
Mobilier, aparatura birotica si alte active corporale	71.01.03	120.000	0	0	120.000	0	20.000	100.000	0	x	x	x


Contabil
DUTA MARIANA



CENTRALIZATORUL DETALIERILOR
70.02.06

Denumirea indicatorilor	Simbol	Buget initial	din care credite destinate stingerii platilor restante	Influenta	Buget rectificat	trimestrial				Estimari		
						1	2	3	4	2022	2023	2024
TOTAL CHELTUIELI (FUNCTIONARE+DEZVOLTARE)		68.000	0	-8.000	60.000	32.000	11.000	11.000	6.000	78.000	78.000	78.000
SECTIUNEA DE FUNCTIONARE		68.000	0	-8.000	60.000	32.000	11.000	11.000	6.000	78.000	78.000	78.000
Total cheltuieli		68.000	0	-8.000	60.000	32.000	11.000	11.000	6.000	78.000	78.000	78.000
CHELTUIELI CURENTE	01	68.000	0	-8.000	60.000	32.000	11.000	11.000	6.000	78.000	78.000	78.000
TITLUL II BUNURI SI SERVICII	20	68.000	0	-8.000	60.000	32.000	11.000	11.000	6.000	78.000	78.000	78.000
Bunuri si servicii	20.01	56.000	0	-8.000	48.000	20.000	11.000	11.000	6.000	x	x	x
Incalzit, iluminat si forta motrica	20.01.03	31.000	0	-8.000	23.000	10.000	10.000	6.000	-3.000	x	x	x
Alte bunuri si servicii pentru intretinere si functionare	20.01.30	25.000	0	0	25.000	10.000	1.000	5.000	9.000	x	x	x
Bunuri de natura obiectelor de inventar	20.05	12.000	0	0	12.000	12.000	0	0	0	x	x	x
Alte obiecte de inventar	20.05.30	12.000	0	0	12.000	12.000	0	0	0	x	x	x


Contabil
DUTA MARIANA

CENTRALIZATORUL DETALIERILOR
70.02.50

Denumirea indicatorilor	Simbol	Buget initial	din care credite destinate stingerii platilor restante	Influenta	Buget rectificat	trimestrial				Estimari		
						1	2	3	4	2022	2023	2024
TOTAL CHELTUIELI (FUNCTIONARE+DEZVOLTARE)		141.000	0	-3.000	138.000	8.000	27.000	106.000	-3.000	33.000	33.000	33.000
SECTIUNEA DE FUNCTIONARE		21.000	0	-3.000	18.000	8.000	7.000	6.000	-3.000	33.000	33.000	33.000
Total cheltuieli		21.000	0	-3.000	18.000	8.000	7.000	6.000	-3.000	33.000	33.000	33.000
CHELTUIELI CURENTE	01	21.000	0	-3.000	18.000	8.000	7.000	6.000	-3.000	33.000	33.000	33.000
TITLUL II BUNURI SI SERVICII	20	21.000	0	-3.000	18.000	8.000	7.000	6.000	-3.000	33.000	33.000	33.000
Bunuri si servicii	20.01	21.000	0	-3.000	18.000	8.000	7.000	6.000	-3.000	x	x	x
Carburanti si lubrifianti	20.01.05	3.000	0	-3.000	0	2.000	0	1.000	-3.000	x	x	x
Piese de schimb	20.01.06	3.000	0	0	3.000	2.000	1.000	0	0	x	x	x
Alte bunuri si servicii pentru intretinere si functionare	20.01.30	15.000	0	0	15.000	4.000	6.000	5.000	0	x	x	x
SECTIUNEA DE DEZVOLTARE		120.000	0	0	120.000	0	20.000	100.000	0	0	0	0
Total cheltuieli		120.000	0	0	120.000	0	20.000	100.000	0	0	0	0
CHELTUIELI DE CAPITAL	70	120.000	0	0	120.000	0	20.000	100.000	0	0	0	0
TITLUL XIII ACTIVE NEFINANCIARE	71	120.000	0	0	120.000	0	20.000	100.000	0	0	0	0
Active fixe	71.01	120.000	0	0	120.000	0	20.000	100.000	0	x	x	x
Mobilier, aparatura birotica si alte active corporale	71.01.03	120.000	0	0	120.000	0	20.000	100.000	0	x	x	x

Contabil
DUTA MARIANA


CENTRALIZATORUL DETALIERILOR
74.02

Denumirea indicatorilor	Simbol	Buget initial	din care credite destinate stingerii platilor restante	Influenta	Buget rectificat	trimestrial				Estimari		
						1	2	3	4	2022	2023	2024
TOTAL CHELTUIELI (FUNCTIONARE+DEZVOLTARE)		391.000	0	10.000	401.000	90.000	77.000	117.000	117.000	266.000	266.000	266.000
SECTIUNEA DE FUNCTIONARE		391.000	0	10.000	401.000	90.000	77.000	117.000	117.000	266.000	266.000	266.000
Total cheltuieli		391.000	0	10.000	401.000	90.000	77.000	117.000	117.000	266.000	266.000	266.000
CHELTUIELI CURENTE	01	391.000	0	10.000	401.000	90.000	77.000	117.000	117.000	266.000	266.000	266.000
TITLUL II BUNURI SI SERVICII	20	391.000	0	10.000	401.000	90.000	77.000	117.000	117.000	266.000	266.000	266.000
Bunuri si servicii	20.01	391.000	0	10.000	401.000	90.000	77.000	117.000	117.000	x	x	x
Alte bunuri si servicii pentru intretinere si functionare	20.01.30	391.000	0	10.000	401.000	90.000	77.000	117.000	117.000	x	x	x

Contabil
DUTA MARIANA



Director
STAN IONUT



CELTALIZATORUL DETALIERILOR
74.02.05

Denumirea indicatorilor	Simbol	Buget initial	din care credite destinate stingerii platilor restante	Influenta	Buget rectificat	trimestrial				Estimari		
						1	2	3	4	2022	2023	2024
TOTAL CHELTUIELI (FUNCTIONARE+DEZVOLTARE)		391.000	0	10.000	401.000	90.000	77.000	117.000	117.000	266.000	266.000	266.000
SECTIUNEA DE FUNCTIONARE		391.000	0	10.000	401.000	90.000	77.000	117.000	117.000	266.000	266.000	266.000
Total cheltuieli		391.000	0	10.000	401.000	90.000	77.000	117.000	117.000	266.000	266.000	266.000
CHELTUIELI CURENTE	01	391.000	0	10.000	401.000	90.000	77.000	117.000	117.000	266.000	266.000	266.000
TITLUL II BUNURI SI SERVICII	20	391.000	0	10.000	401.000	90.000	77.000	117.000	117.000	266.000	266.000	266.000
Bunuri si servicii	20.01	391.000	0	10.000	401.000	90.000	77.000	117.000	117.000	x	x	x
Alte bunuri si servicii pentru intretinere si functionare	20.01.30	391.000	0	10.000	401.000	90.000	77.000	117.000	117.000	x	x	x

Contabil
DUTA MARIANA




CENTRALIZATORUL DETALIERILOR
74.02.05.01

Denumirea indicatorilor	Simbol	Buget initial	din care credite destinate stingerii platilor restante	Influenta	Buget rectificat	trimestrial				Estimari		
						1	2	3	4	2022	2023	2024
TOTAL CHELTUIELI (FUNCTIONARE+DEZVOLTARE)		391.000	0	10.000	401.000	90.000	77.000	117.000	117.000	266.000	266.000	266.000
SECTIUNEA DE FUNCTIONARE		391.000	0	10.000	401.000	90.000	77.000	117.000	117.000	266.000	266.000	266.000
Total cheltuieli		391.000	0	10.000	401.000	90.000	77.000	117.000	117.000	266.000	266.000	266.000
CHELTUIELI CURENTE	01	391.000	0	10.000	401.000	90.000	77.000	117.000	117.000	266.000	266.000	266.000
TITLUL II BUNURI SI SERVICII	20	391.000	0	10.000	401.000	90.000	77.000	117.000	117.000	266.000	266.000	266.000
Bunuri si servicii	20.01	391.000	0	10.000	401.000	90.000	77.000	117.000	117.000	x	x	x
Alte bunuri si servicii pentru intretinere si functionare	20.01.30	391.000	0	10.000	401.000	90.000	77.000	117.000	117.000	x	x	x

Contabil
DUTA MARIANA



Director
STAN IONUT

